

股票代號
5263



智歲資訊科技股份有限公司
Brogent Technologies Inc.

109年度 年報

刊印日期：110年03月31日

公開資訊觀測站網址：<http://mops.twse.com.tw>

一・本公司發言人姓名、職稱、聯絡電話及電子郵件信箱

發言人姓名：歐陽志宏

職稱：總經理

電話：(07)537-2869

電子郵件信箱：stock@brogent.com

代理發言人：林穗娟

職稱：財務長

電話：(07)537-2869

電子郵件信箱：stock@brogent.com

二・公司地址及電話

公司：80661 高雄市前鎮區復興四路9號

電話：：(07)537-2869

三・股票過戶機構之名稱、地址、網址及電話

股票過戶機構：台新國際商業銀行股務代理部

地址：10489 台北市中山區建國北路一段96號地下1樓

網址：www.taishinbank.com.tw

電話：(02)2504-8125

四・最近年度財務報告簽證會計師姓名、事務所名稱、地址、網址及電話

簽證會計師：吳秋燕會計師

郭麗園會計師

事務所名稱：勤業眾信聯合會計師事務所

地址：高雄市前鎮區成功二路88號3樓

網址：www.deloitte.com.tw

電話：(07)530-1888

五・海外有價證券掛牌買賣之交易場所名稱及查詢該海外有價證券資訊之方式：無

六・公司網址：www.brogent.com

目 錄

	頁次
壹、 致股東報告書.....	1
貳、 公司簡介.....	4
一、 設立日期.....	4
二、 公司沿革.....	4
參、 公司治理報告.....	8
一、 組織系統.....	8
二、 董事、監察人、總經理、副總經理、協理、各部門及分支機構主管資料.....	10
三、 最近年度支付董事、監察人、總經理及副總經理之酬金.....	17
四、 公司治理運作情形.....	20
五、 會計師公費資訊.....	44
六、 更換會計師資訊.....	45
七、 公司之董事長、總經理、負責財務或會計事務之經理人，最近一年內曾任職於簽證會計師所屬事務所或其關係企業情形.....	46
八、 最近年度及截至年報刊印日止，董事、監察人、經理人及持股比例超過百分之十之股東股權移轉及股權質押變動情形.....	47
九、 持股比例占前十名之股東，其相互間為關係人或為配偶、二親等以內之親屬關係之資訊.....	48
十、 公司、公司之董事、監察人、經理人及公司直接或間接控制之事業對同一轉投資事業之持股數，並合併計算綜合持股比例.....	49
肆、 募資情形.....	50
一、 公司資本及股本.....	50
二、 公司債(含海外公司債)辦理情形.....	55
三、 特別股辦理情形.....	57
四、 參與發行海外存託憑證辦理情形.....	57
五、 員工認股權憑證辦理情形.....	57
六、 限制員工權利新股辦理情形.....	57
七、 併購辦理情形.....	57
八、 受讓他公司股份發行新股辦理情形.....	57
九、 資金運用計劃執行情形.....	57
伍、 營運概況.....	58
一、 業務內容.....	58
二、 市場及產銷概況.....	69
三、 近二年度及截至年報刊印日止從業員工資料.....	80

四、 環保支出資訊	81
五、 勞資關係	82
六、 重要契約	85
陸、 財務概況	86
一、 最近五年度簡明資產負債表及損益表	86
二、 財務分析	91
三、 審計委員會審查報告書	94
四、 財務報表暨會計師查核報告書	94
五、 最近年度經會計師查核簽證公司個體財務報告	94
六、 公司及其關係企業最近二年度及截至公開說明書刊印日止，如有發生財務週轉困難情事，應列明其對公司財務狀況之影響	94
柒、 財務狀況及經營績效之檢討分析應記載事項	95
一、 財務狀況	95
二、 財務績效	96
三、 現金流量	98
四、 最近年度重大資本支出對財務業務之影響	99
五、 最近年度轉投資政策、其獲利或虧損之主要原因、改善計畫及未來一年投資計畫	99
六、 風險事項應分析評估最近年度及截至年報刊印日止之下列事項	99
七、 其他重要事項	104
捌、 特別記載事項	105
一、 關係企業相關資料	105
二、 最近年度及截至年報刊印日止，私募有價證券辦理情形	111
三、 最近年度及截至年報刊印日止子公司持有或處分本公司股票情形	111
四、 其他必要補充說明事項	111
玖、 股東權益或證券價格有重大影響之事項	112
附件	
附件 1：內部控制聲明書	113
附件 2：審計委員會審查報告書	114
附件 3：財務報表暨會計師查核報告書	115

壹、致股東報告書

各位股東女士、先生大家好：

感謝各位股東長期對智歲的支持，百忙中仍蒞臨本公司 110 年度股東常會。

本公司 109 年受到新型冠狀病毒 (COVID-19) 疫情的衝擊下，合併營收為 10.62 億元，營業毛利為 5.02 億元，每股稅後虧損新台幣 0.88 元。雖然去年遭受疫情之故，營收認列受到影響，但智歲對接下來的營運展望仍持續樂觀。智歲目前在全球許多專案已陸續復工，預計今年將會超過 20 座體感設備將完工啟動營運，並可望在下半年開始挹注營收。

智歲自 99 年起轉型至體感產業，近幾年逐漸嶄露頭角，目前在高階體感設備全球出貨市占率已達接近九成，在疫情逐漸緩解的情況下，主題樂園產業逐漸復甦，原本停滯的全球客戶裝機計畫開始加速進行，未來兩到三年內飛行劇院的累積出貨數量，將可順利達成百座目標。

此外在去年疫情衝擊之際，智歲的研發團隊仍不停歇，全新開發的 8K LED 球幕飛行劇院 i-Ride 3.0，共由 8,000 多片面積 1~2 平方公尺不等的 LED 顯示模組拼接而成，目前已進入測試階段，將帶來 10 倍的亮度提升及 8K 解析度的超高畫質，提供給遊客更清晰、更立體的娛樂體驗。而此項研發設備也在去年底，順利接獲海外訂單，也證明持續的研發投入是可為未來帶來更多的營收。

近年來，智歲於內容授權與主題設計的耕耘在營收面已逐漸發酵。透過智歲不斷在全世界佈建的體感設備，內容影片的權利金收入已逐步拉高整體比重，設備與內容相互加乘效果更加彰顯，智歲也將持續推動擴大內容授權與設計營收之策略，成為提供硬體遊樂設備、影片內容設計、場域規劃、現場營運的統包解決方案供應商。未來，智歲將運用新科技包含 AI 人工智慧、5G 高速無線網路、新數位內容型態，協助將主題樂園的數位內容打造更多元不同的體驗型態，結合線上及線下的新世代產品，使人能不受外在因素干擾，讓歡樂不間斷。

雖然新型冠狀病毒(COVID-19)疫情，對樂園產業帶來前所未見的影響，但是人類對於追求快樂、冒險的心不會消逝，因此長遠來看主題樂園以及娛樂的市場仍然看好。智歲也將持續掌握體感科技核心技術，擴大整體市場滲透率，取得更多合作機會以及市場訂單。展望未來，本公司經營團隊暨全體同仁將秉持初心持續不懈達成各項營運目標，以回饋各位股東長期以來的支持與鼓勵！

謹祝全體股東

身體健康，萬事如意！

董事長 歐陽志宏

壹、致股東報告書

一、109 年度營業結果

(一)109 年度營業計畫實施成果

單位：新台幣仟元

項 目 \ 年 度	108 年 度	109 年 度	增(減)金額	增(減)%
營業收入	2,080,441	1,062,899	(1,017,542)	(48.91)
營業毛利	1,002,360	502,416	(499,944)	(49.88)
營業費用	581,551	524,940	(56,611)	(9.73)
營業利益	420,809	(22,524)	(443,333)	(105.35)
稅前淨利	471,901	(41,838)	(513,739)	(108.87)
本期淨利	383,810	(51,758)	(435,568)	(113.49)
本期淨利歸屬 於母公司業主	366,525	(49,184)	(415,709)	(113.42)

(二)109 年度預算執行情形

依據公開發行公司公開財務預測資訊處理準則規範，本公司 109 年度無須編製財務預測，故此部分無須揭露。

(三)財務收支及獲利能力分析

分析項目	年 度	108 年 度	109 年 度
財務結構(%)	負債佔資產比率(%)	40.93	48.19
	長期資金佔固定資產比率(%)	402.42	467.08
償債能力(%)	流動比率(%)	324.08	495.03
	速動比率(%)	275.27	439.02
	利息保障倍數	2,088.88	(43.27)
獲利能力(%)	資產報酬率(%)	8.60	(0.55)
	歸屬於母公司股東權益報酬率(%)	12.63	(1.75)
	稅前純益占實收資本額比率(%)	84.65	(7.50)
	純益率(%)	18.45	(4.87)
	每股盈餘(元)	6.57	(0.88)

(四)研究發展狀況

為持續提高本公司之競爭力，本公司對於研發之投入向來不遺餘力，108 年度及 109 年度投入研發費用分別為 172,403 仟元及 167,313 仟元，佔營業收入淨額分別為 8.29% 及 15.74%。企業競爭力之所在，緊緊於不斷創新及研發，本公司為維持核心競爭力，持續進行前瞻性技術與創新應用的研發，並落實產品化設計研究與系統化管理，以維持產品及技術領先地位。

(五)受到外部競爭環境、法規環境及總體經營環境之影響

本公司營運皆以國內外相關法規為依據，且公司內部從業人員亦定期接受相關課程培訓，故法規環境之變動將不至於對本公司業務發展產生重大影響。在外部競爭環境及總體經營環境部分，因本公司於 109 年度海外市場拓展即便在疫情影響下，業務發展仍將持續市場國際化之趨勢，透過客戶優質化、產品獲肯定售價提昇、產品複合行銷模式，輔以技術成熟及生產規模化，期能精確掌握全球市場脈動拓展全球市場行銷版圖。

二、110 年度營業計畫概要

(一)110 年度營運方針及重要產銷政策

- 1、持續優化體感模擬遊樂設備品質，擴大產品種類。
- 2、積極拓展國際市場，提高品牌全球知名度。
- 3、深化數位內容設計製作，提昇產品附加價值。
- 4、產學攜手合作，積極培育數位內容相關之高素質人力。

(二)預期銷售數量及其依據

本公司營業收入主要為體感模擬遊樂設備銷售，依據公開發行公司公開財務預測資訊處理準則規範，本公司 110 年度無須編製財務預測，故此部分無須揭露。

三、未來公司發展策略

- (一) 產品多元化
- (二) 市場國際化
- (三) 營收模式多樣化
- (四) 策略合作夥伴資源整合

貳、公司簡介

貳、公司簡介

一、設立日期

民國 90 年 10 月 30 日。

二、公司沿革

本公司最近年度及截至年報刊印日止公司沿革如下：

100 年 04 月	本公司承包之九族文化村星際館動感劇院開幕。
100 年 06 月	員工認股權轉換普通股壹佰柒拾肆萬肆仟股，增資後實收資本額為新台幣貳億壹仟參佰伍拾陸萬元整。
100 年 09 月	現金增資新台幣壹仟貳佰柒拾萬元，增資後實收資本額為新台幣貳億貳仟陸佰貳拾陸萬元整。
100 年 10 月	股票核准公開發行。
100 年 12 月	股票登錄興櫃買賣。
101 年 06 月	本公司於高雄軟體科學園區動土興建研發測試中心。
101 年 09 月	財團法人中華民國證券櫃檯中心董事會通過申請上櫃案。
101 年 11 月	辦理上櫃前公開承銷現金增資貳仟捌佰貳拾玖萬，增資後實收資本額為新台幣貳億伍仟肆佰伍拾伍萬元整。
101 年 12 月	股票上櫃掛牌。
102 年 01 月	營運總部及研發測試中心落成。
102 年 02 月	動感飛行影院(i-Ride)通過中國 A 級大型遊樂設備形式驗證，取得商用營運執照。
102 年 04 月	中國杭州動漫主題的購物中心承做之動感飛行影院(i-Ride)開幕。
102 年 07 月	Fly Over Canada(飛越加拿大)，新一代動感飛行影院(i-Ride)於溫哥華成功開幕。
102 年 10 月	國立故宮博物院第一屆新媒體創意競賽，3D 載梅圖獲新媒體互動藝術類社會組優選。
102 年 10 月	與日本最大出版商講談社(KODANSHA)簽署合作備忘錄
102 年 10 月	盈餘轉增資新台幣壹仟貳佰柒拾貳萬柒仟伍佰元，增資後實收資本額為新台幣貳億陸仟柒佰貳拾柒萬柒仟伍佰元整。
103 年 02 月	可轉換公司債轉換普通股新台幣柒佰肆拾貳萬貳仟柒佰柒拾元，增資後實收資本額為新台幣貳億柒仟肆佰柒拾萬貳佰柒拾元整。
103 年 03 月	第一季營收達 3.12 億，稅後淨利達 1 億，雙雙創下歷史新高。
103 年 04 月	明星產品動感飛行劇院獲得 2014 年時尚、生活和文化創意產品類台灣精品獎。

貳、公司簡介

103 年 05 月	可轉換公司債轉換普通股新台幣壹仟伍佰肆拾參萬參仟玖佰玖拾元，增資後實收資本額為新台幣貳億玖仟壹拾參萬肆仟貳佰陸拾元整。
103 年 06 月	第二期研發測試中心動土典禮。
103 年 07 月	動感飛行影院“飛越富士山”正式在日本富士集樂園開幕。
103 年 07 月	可轉換公司債轉換普通股新台幣壹仟捌佰柒拾伍萬參仟肆佰肆拾元，增資後實收資本額為新台幣參億捌佰捌拾捌萬柒仟柒佰元整。
103 年 09 月	資本公積轉增資新台幣貳仟柒佰肆拾柒萬貳拾元，增資後實收資本額為新台幣參億參仟陸佰參拾伍萬柒仟柒佰貳拾元整。
103 年 10 月	與日本出版商株式會社講談社簽署「進擊的巨人」IP 使用授權合約。
103 年 11 月	可轉換公司債轉換普通股新台幣肆拾肆萬貳仟柒拾元，增資後實收資本額為新台幣參億參仟陸佰柒拾玖萬玖仟柒佰玖拾元整。
104 年 01 月	現金增資新台幣陸仟萬元，增資後實收資本額為新台幣參億玖仟陸佰柒拾玖萬玖仟柒佰柒拾元整。
104 年 01 月	與日本最大出版商講談社(Kodansha)再次共同簽署合作備忘錄(MOU)並籌備設立週邊商品行銷公司。
104 年 03 月	榮獲經濟部工業局「中堅企業發展推動小組」第 3 屆「台灣卓越中堅企業獎」之中堅潛力企業得獎廠商。
104 年 06 月	現金增資新台幣壹仟參拾萬元整，增資後實收資本額為新台幣肆億零柒佰玖萬玖仟柒佰柒拾元整。
104 年 07 月	盈餘轉增資新台幣參仟玖佰陸拾捌萬元，增資後實收資本額為新台幣肆億肆仟陸佰柒拾柒萬玖仟柒佰柒拾元整。
104 年 11 月	獲得經濟部國貿局【補助業界開發國際市場計畫】之補助案。
104 年 12 月	進擊的巨人全球首發於中台灣尚順育樂天地正式揭幕。
105 年 01 月	智歲二期辦公室正式落成啟用。
105 年 03 月	「大型 4D 動感劇院」在荷蘭野生動物園 Zoo Emmem 正式對外營運。
105 年 04 月	FlyOver America 在美國明尼蘇達州 Mall of America 正式營運。
105 年 05 月	智歲資訊科技-國立中山大學聯合研究發展中心正式成立。
105 年 07 月	智歲資訊科技-南臺科技大學體感內容智製中心正式成立。
105 年 09 月	澳洲布里斯本市市長闞克率團來訪智歲，體驗飛行劇院 i-Ride。
105 年 12 月	智歲資訊榮獲經濟部加工出口區卓越貢獻企業之表彰。
106 年 03 月	行政院唐鳳政務委員參訪智歲資訊體驗飛行劇院。
106 年 03 月	智歲與澳洲知名製片公司 Cutting Edge 啟動「飛越澳洲」影

貳、公司簡介

	片拍攝。
106年04月	智崴飛行劇院在西班牙知名主題樂園正式開幕。
106年06月	德國 Voletarium 飛越歐洲正式在 Europa Park 開幕。
106年09月	智崴飛行劇院榮獲 2017 年 European Star Awards 歐洲地區主題樂園最佳新設備獎。
106年10月	荷蘭 This Is Holland 飛行劇院正式在阿姆斯特丹開幕。
106年11月	智崴 i-Ride 體驗中心正式在高雄軟體園區內開幕。
106年11月	智崴 VR 新產品 Q-Ride 在美國奧蘭多 IAAPA 展亮相。
106年12月	日本電通注資智崴子公司 Brogent Japan Entertainment。
106年12月	陳副總統健仁先生蒞臨智崴體驗中心。
107年01月	智崴 i-Ride 飛行劇院通過德國 TÜV SÜD 認證，成為全亞洲第一家獲得該認證之遊樂設備供應商。
107年01月	台北市長柯文哲參訪荷蘭阿姆斯特丹 This is Holland 飛行劇院。
107年05月	智崴 VR 體感電競新產品於 2018 放視大賞亮相。
107年06月	智崴 VR 體感電競產品受邀於 Computex Taipei 2018 展出。
107年07月	智崴閃電對決 VR 電競賽南區預賽於高雄啤酒節啟動。
107年07月	智崴首座旋轉木馬正式於高雄棧二庫營運。
107年07月	智崴飛行劇院於阿布達比知名樂園開幕。
107年08月	智崴飛行劇院營運據點「飛越中國」於北京石景山遊樂園開幕。
107年08月	智崴閃電對決 VR 電競賽中區預賽於台中舉行。
107年09月	澳洲黃金海岸市長 Tom Tate 率團來訪智崴，體驗 i-Ride 飛行劇院。
107年09月	智崴飛行劇院榮獲歐洲 Park World Excellence Awards 2018 年度體感遊樂設備獎。
107年10月	智崴閃電對決 VR 電競賽北區預賽於台北舉行。
107年11月	智崴小型 VR 體感設備 hexaRide 與首部原創影片「攻殼機動隊」於東京台場 Diver City Plaza 正式登場。
107年11月	智崴閃電對決 VR 體感電競總決賽於高雄漢神巨蛋舉行。
107年12月	智崴引進新加坡大型動物主題氣墊樂園「Art-Zoo 藝術動物園」於高雄港七號碼頭登場。
107年12月	智崴 hexaRide 第二部原創 VR 影片「進擊的巨人」於東京台場 Diver City Plaza 首映
108年01月	智崴飛行劇院「i-Ride 無限飛行事務局」於台北微風南山廣場開幕。
108年02月	智崴閃電對決 VR 體感電競平台於 2019 巴賽隆納「世界行動通訊大會」(MWC)展出。
108年03月	智崴飛行影院於美國佛羅里達州的樂高樂園開幕。
108年05月	智崴於 2019 放視大賞展出小型 VR 體感設備 Q-Ride、閃電對決 VR 體感電競平台以及個人化體感賽車平台。
108年07月	個人化體感賽車平台於澳洲布里斯本舉辦的 2019 亞太城市高峰

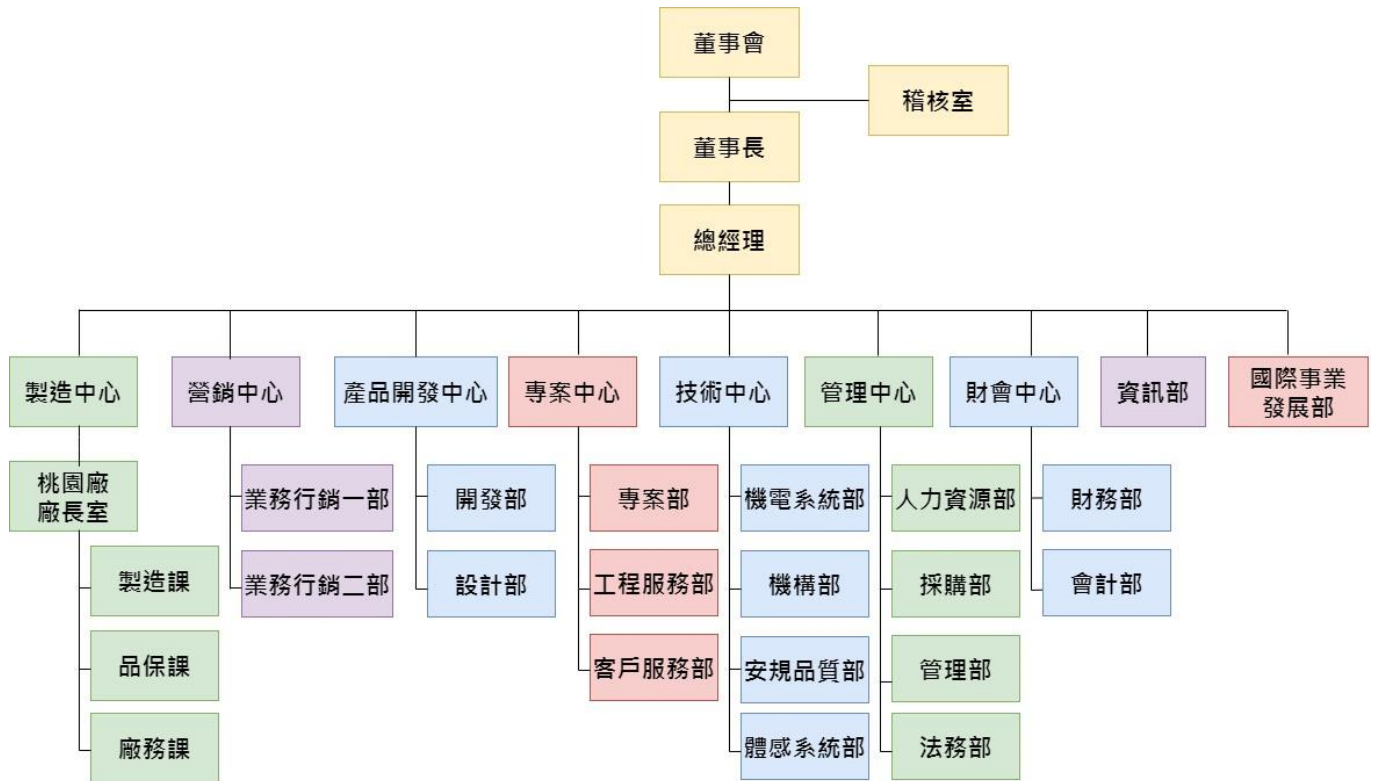
貳、公司簡介

	會 (Asia Pacific Cities Summit) 亮相。
108 年 07 月	智崴與 AIT 美國在台協會合辦「美國月」推廣「台美旅遊年」於台灣首映「飛越美國」。
108 年 08 月	智崴飛行劇院「飛越澳洲」於澳洲黃金海岸最大遊樂園 Dreamworld 開幕。
108 年 09 月	智崴第二座飛行影院於北京石景山遊樂園二期開幕
108 年 09 月	智崴飛行劇院榮獲「2019 年 European Star Awards 歐洲地區主題樂園最佳騎乘設備」大獎。
108 年 10 月	智崴飛行劇院「飛越冰島」於冰島首都雷克雅維克開幕。
108 年 12 月	智崴飛行劇院榮獲「中國傑出動感影院設備供應商」大獎。
109 年 02 月	智崴集團攜手美商 Positron 首創 Voyager 體感座椅獲邀坎城電影節展出
109 年 04 月	金融時報(Finance Times)公布亞太區成長快速公司排名，智崴資訊排行前 300 大
109 年 05 月	智崴結盟日本三精科技株式會社進攻高階主題樂園市場
109 年 07 月	智崴與澳洲、加拿大辦事處於台北飛行劇院聯合舉辦「飛越澳洲」、「飛越加拿大」活動
109 年 07 月	智崴結合體感科技與、即時遊戲與小平台，在首屆 IAAPA 亞洲區虛擬展發表了新產品 esports
109 年 08 月	全台首座 5G 體感電境基地在智崴集團總部正式啟用
109 年 10 月	智崴榮獲亞元雜誌評選為《2020 亞洲傑出企業》台灣地區最佳軟體公司
109 年 10 月	2020 中國(北京)國際遊樂設施設備博覽會在新冠肺炎疫情過後成功盛大開幕
109 年 11 月	智崴在「全球企業永續論壇」榮獲「台灣企業永續獎」的肯定
109 年 11 月	智崴榮獲澳紐商會頒發「商業傑出貢獻獎」

參、公司治理報告

一、組織系統

(一)組織結構



(二) 各主要部門所營業務

主要部門	主要職掌
董事長室	◆ 督導內稽內控執行。
稽核室	◆ 檢查及評估內部控制制度是否健全，並提供分析、評估等建議。 ◆ 內稽內控制度規劃、執行與改進，務求各項作業符合法令及公司內部規章，協助提高經營績效。
總經理室	◆ 規劃中、長期經營策略，開發新事業發展方向與市場布局 ◆ 各項轉投資事業之營運績效控管與效益評估
製造中心	◆ 設備機台組裝 ◆ 建立產品與機台資料庫 ◆ 生產品質管理與廠務管理
營銷中心	◆ 規劃業務目標及策略，業務開發，並達成業績目標。 ◆ 市場行銷規劃、國內外之展會參展及洽商。

參、公司治理報告

	<ul style="list-style-type: none"> ◆ 客戶接待、產品簡報、提案、報價、議價、收款、催款等業務工作。 ◆ 客戶履約狀態的掌握及協商。 ◆ 產品售後維保業務執行與協調。 ◆ 探索及開展未來大陸地區事業機會與方向。 ◆ 未來大陸地區新客戶開發。
產品開發中心	<ul style="list-style-type: none"> ◆ 新式創意技術研發及新產品開發。 ◆ 未來遊戲產品開發。
專案中心	<ul style="list-style-type: none"> ◆ 工程專案執行管理督導。 ◆ 產品、設備製作品質監督管控。
技術中心	<ul style="list-style-type: none"> ◆ 中控系統規劃與設計。 ◆ 設計開發硬體結構。 ◆ 機電控制系統設計。 ◆ 認證安全規範及產品技術操作維護手冊撰寫
財會中心	<ul style="list-style-type: none"> ◆ 公司整體財務及會計規劃。 ◆ 資金運用調度及風險管理。 ◆ 帳務及稅務作業處理。 ◆ 年度報表與年度預算編列執行。
管理中心	<ul style="list-style-type: none"> ◆ 組織及人力規劃，各項人力資源管理制度規劃與執行，招募、任用、人才培育及薪酬管理。 ◆ 企業法務、商務合約，提出談判策略及法律風險分析，處理法律糾紛及討論風險預防策略。 ◆ 產品技術專利及商標之建立、維護與風險評估。 ◆ 採購發包及供應商管理。 ◆ 總務行政業務及物料管理。
資訊部	<ul style="list-style-type: none"> ◆ 資訊系統整體規劃。 ◆ 系統安全規劃與執行。 ◆ 流程設計及程式編寫。 ◆ 軟硬體資源管理。
國際事業發展部	<ul style="list-style-type: none"> ◆ 探索及開展未來國際事業機會與方向。 ◆ 開發公司未來新獲利模式。

參、公司治理報告

二、董事、監察人、總經理、副總經理、協理、各部門及分支機構主管資料

(一)董事及監察人資料

1、董事及監察人資料

110年03月30日；單位：股，%

職稱	國籍或註冊地	姓名	性別	選(就)任日期	任期	初次選任日期	選任時持有股份		現在持有股數		配偶、未成年子女現在持有股份		利用他人名義持有股份		主要經(學)歷	目前兼任本公司及其他公司之職務	具配偶或二親等以內關係之其他主管、董事或監察人			備註(註1)
							股數	持股比率	股數	持股比率	股數	持股比率	股數	持股比率			職稱	姓名	關係	
董事長	中華民國	歐陽志宏	男	109/05/28	3年	100/10/05	3,807,191	8.52%	3,807,191	6.70%	101,187	0.18%	-	-	1.國立中山大學電機系 2.宏基科技(股)公司研發工程師 3.愛威斯特(股)公司專案經理 4.微妙軟體(股)公司總經理	1.本公司總經理 2.富成投資(股)公司董事長 3.智崑全球(股)公司董事長	無	無	無	註1
董事	中華民國	長春投資股份有限公司	-	109/05/28	3年	105/05/31	2,150,271	3.86%	2,150,271	3.78%	-	-	-	-	1.台灣大學商學研究所碩士 2.潤泰集團投資管理處副總經理及總裁特別助理	1.潤泰集團投資管理處副總經理及總裁特別助理 2.兆豐成長創業投資股份有限公司/法人董事代表 3.Gogoro Inc./法人董事代表 4.鑽石生技投資股份有限公司/法人董事代表 5.鑽石資本管理股份有限公司/法人董事代表 6.美合國際實業股份有限公司/法人董事代表	無	無	無	-
		代表人陳志全	男				-	0.00%	30,420	0.05%	-	-	-	-						

參、公司治理報告

職稱	國籍或註冊地	姓名	性別	選(就)任日期	任期	初次選任日期	選任時持有股份		現在持有股數		配偶、未成年子女現在持有股份		利用他人名義持有股份		主要經(學)歷	目前兼任本公司及其他公司之職務	具配偶或二親等以內關係之其他主管、董事或監察人			備註(註1)
							股數	持股比例	股數	持股比例	股數	持股比例	股數	持股比例			職稱	姓名	關係	
董事	中華民國	黃金火	男	109/05/28	3年	100/10/05	1,149,442	2.06%	1,149,442	2.02%	252,971	0.45%	-	-	1.彰化高工畢 2.三富工業社負責人 3.中盈金屬工業(股)公司負責人	富盈金屬製品有限公司董事長	無	無	無	-
董事	中華民國	鄭駿豪	男	109/05/28	3年	105/05/31	158,483	0.28%	158,483	0.28%	-	-	-	-	1.日本明治大學商學博士 2.台灣省自來水公司監察人 3.義守大學財務金融系專任副教授 4.高雄餐旅大學餐旅管理研究所副教授	無	無	無	無	-
獨立董事	中華民國	李明憲	男	109/05/28	3年	109/05/28	-	-	-	-	-	-	-	-	1.國立政治大學碩士/會計所 2.資誠聯合會計師事務所副所長	1.志成合署會計師事務所副所長 2.智冠科技(股)公司獨立董事 3.萬潤科技(股)公司獨立董事 4.寶雅國際(股)公司獨立董事	無	無	無	-
獨立董事	中華民國	劉志鵬	男	109/05/28	3年	109/05/28	-	-	-	-	-	-	-	-	1.日本國立東京大學碩士/政治學研究所 2.寰瀛法律事務所主持律師	1.有澤法律事務所主持律師 2.日盛金融控股(股)公司獨立董事	無	無	無	-
獨立董事	中華民國	邱日清	男	109/05/28	3年	109/05/28	-	-	-	-	-	-	-	-	1.國立交通大學博士/資訊工程學系 2.國立中山大學副教授	國立中山大學電機工程學系副教授	無	無	無	-

註1：董事長與總經理或相當等級者(最高經理人)為同一人、互為配偶或一親等親屬時，應說明其原因、合理性、必要性及未來改善措施(例如增加獨立董事席次，並應有過半數董事未兼任員工或經理人等方式)之相關資訊：

參、公司治理報告

本公司董事長兼總經理，係為提升經營效率與決策執行力，惟為強化董事會之獨立性，公司內部已積極培訓合適人選；此外，董事長平時亦密切與各董事充分溝通公司營運近況與計畫方針，以落實公司治理，未來本公司亦擬規劃增加獨立董事席次之方式，提升董事會職能及強化監督功能。目前本公司已有下列具體措施：

1. 現任三席獨立董事分別在財務會計、法律與產經研究領域學有專精，能有效發揮其監督職能。
2. 每年度安排各董事參加證基會等外部機構專業董事課程，以增進董事會之運作效能。
3. 獨立董事在各功能性委員會皆可充分討論並提出建議供董事會參考，以落實公司治理。
4. 董事會成員中，過半數董事並未擔任員工或經理人。

參、公司治理報告

2、法人股東之主要股東

110年03月31日

法人股東名稱	法人股東之主要股東
長春投資股份有限公司	匯弘投資(48.00%)、潤華染織廠(33.00%)、潤泰興(19%)

3、表一主要股東為法人者其主要股東

110年03月31日

法人名稱	法人之主要股東
匯弘投資股份有限公司	潤華染織廠(63.53%)、潤泰興(19.93%)、宜泰投資(16.54%)
潤華染織廠股份有限公司	潤泰興 (19.55%)、任盈實業(19.14%)、長春投資(18.44%)、匯弘投資(17.96%)、尹衍樑(13.7%)、王綺帆(6.55%)、財團法人紀念尹珣若先生教育基金會(4.4%)、尹崇恩(0.26%)
潤泰興股份有限公司	尹衍樑(99.997%)、王綺帆(0.003%)

參、公司治理報告

4、董事及監察人資料所具專業知識及獨立性之情形

姓名 (註1)	是否具有五年以上工作經驗 及下列專業資格			符合獨立性情形(註2)												兼任其他 公開發行 公司獨立 董事家數
	商務、法 務、財務、 會計或公司 業務所須相 關科系之公 私立大專院 校講師以上	法官、檢察官、 律師、會計師或 其他與公司業 務所需之國家 考試及格領有 證書之專門職 業及技術人員	商務、法 務、財 務、會計 或公司業 務所須之 工作經驗	1	2	3	4	5	6	7	8	9	10	11	12	
歐陽志宏			✓	✓	✓	✓	✓	✓	✓	✓	✓	✓	✓	✓	✓	-
長春投資 (股)公司 代表人： 陳志全			✓	✓	✓	✓	✓	✓	✓	✓	✓	✓	✓	✓	✓	-
黃金火			✓	✓	✓	✓	✓	✓	✓	✓	✓	✓	✓	✓	✓	-
鄭駿豪	✓		✓	✓	✓	✓	✓	✓	✓	✓	✓	✓	✓	✓	✓	-
李明憲		✓	✓	✓	✓	✓	✓	✓	✓	✓	✓	✓	✓	✓	✓	3
劉志鵬		✓	✓	✓	✓	✓	✓	✓	✓	✓	✓	✓	✓	✓	✓	1
邱日清	✓		✓	✓	✓	✓	✓	✓	✓	✓	✓	✓	✓	✓	✓	-

註1：欄位多寡視實際數調整。

註2：各董事、監察人於選任前二年及任職期間符合下述各條件者，請於各條件代號下方空格中打“✓”。

- (1) 非公司或其關係企業之受僱人。
- (2) 非公司或其關係企業之董事、監察人(但如為公司與其母公司、子公司或屬同一母公司之子公司依本法或當地國法令設置之獨立董事相互兼任者，不在此限)。
- (3) 非本人及其配偶、未成年子女或以他人名義持有公司已發行股份總數1%以上或持股前十名之自然人股東。
- (4) 非(1)所列之經理人或(2)、(3)所列人員之配偶、二親等以內親屬或三親等以內直系血親親屬。
- (5) 非直接持有公司已發行股份總數5%以上、持股前五名或依公司法第27條第1項或第2項指派代表人擔任公司董事或監察人之法人股東之董事、監察人或受僱人(但如為公司與其母公司、子公司或屬同一母公司之子公司依本法或當地國法令設置之獨立董事相互兼任者，不在此限)。
- (6) 非與公司之董事席次或有表決權之股份超過半數係由同一人控制之他公司董事、監察人或受僱人(但如為公司或其母公司、子公司或屬同一母公司之子公司依本法或當地國法令設置之獨立董事相互兼任者，不在此限)。
- (7) 非與公司之董事長、總經理或相當職務者互為同一人或配偶之他公司或機構之董事(理事)、監察人(監事)或受僱人(但如為公司與其母公司、子公司或屬同一母公司之子公司依本法或當地國法令設置之獨立董事相互兼任者，不在此限)。
- (8) 非與公司有財務或業務往來之特定公司或機構之董事(理事)、監察人(監事)、經理人或持股5%以上股東(但特定公司或機構如持有公司已發行股份總數20%以上，未超過50%，且為公司與其母公司、子公司或屬同一母公司之子公司依本法或當地國法令設置之獨立董事相互兼任者，不在此限)。
- (9) 非為公司或關係企業提供審計或最近二年取得報酬累計金額未逾新臺幣50萬元之商務、法務、財務、會計等相關服務之專業人士、獨資、合夥、公司或機構之企業主、合夥人、董事(理事)、監察人(監事)、經理人及其配偶。但依證券交易法或企業併購法相關法令履行職權之薪資報酬委員會、公開收購審議委員會或併購特別委員會成員，不在此限。
- (10) 未與其他董事間具有配偶或二親等以內之親屬關係。
- (11) 未有公司法第30條各款情事之一。
- (12) 未有公司法第27條規定以政府、法人或其代表人當選。

參、公司治理報告

(二)總經理、副總經理、協理、各部門及分支機構主管資料

110年03月30日；單位：股，%

職稱	國籍	姓名	性別	選(就)任日期	持有股份		配偶、未成年子女持有股份		利用他人名義持有股份		主要經(學)歷	目前兼任其他公司之職務	具配偶或二親等以內關係之經理人			備註 (註1)
					股數	持股比率	股數	持股比率	股數	持股比率			職稱	姓名	關係	
董事長 (兼總經理)	中華民國	歐陽志宏	男	90/10	3,807,191	6.70%	101,187	0.18%	-	-	中山大學電機系 宏基科技股份有限公司研發工程師 愛威斯特股份有限公司專案經理 微妙軟體(股)公司總經理	1.本公司總經理 2.富茂投資(股)公司董事長 3.智威全球(股)公司董事長	-	-	-	註1
財務長	中華民國	林穗娟	女	102/01	214,781	0.38%	28,457	0.05%	-	-	中山大學財務管理研究所碩士 家樂福高雄愛河店會計部 敦煌廣告事業(股)公司企劃 尖美建設開發(股)公司財務室 智威資訊科技(股)公司財務部經理	智威全球(股)公司監察人	-	-	-	-
副總經理	中華民國	賴登鴻	男	99/11	27,856	0.05%	-	-	-	-	中興大學資訊科學研究所碩士 美新科技(股)公司技術長 亮銓(股)公司總經理	-	-	-	-	-
總工程師 (兼處長)	中華民國	黃翊中	男	104/08	24,333	0.04%	-	-	-	-	中山大學光電工程研究所博士 長谷建設(股)公司工程師 光速國際科技經理 中山大學光電所博士後研究	-	-	-	-	-
處長	中華民國	陳思正	男	109/04	6,830	0.01%	-	-	-	-	輔仁大學化學研究所 中美和石油化學公司 人資暨公關部經理	-	-	-	-	-
副總經理	中華民國	黃致中	男	109/08	27,000	0.05%	-	-	-	-	密蘇里-羅拉大學 智緯科技股份有限公司總經理 正陽企業股份有限公司副總經理	-	-	-	-	-

註1：董事長與總經理或相當等級者(最高經理人)為同一人、互為配偶或一親等親屬時，應說明其原因、合理性、必要性及未來改善措施(例如增加獨立董事席次，並應有過半數董事未兼任員工或經理人等方式)之相關資訊：

本公司董事長兼總經理，係為提升經營效率與決策執行力，惟為強化董事會之獨立性，公司內部已積極培訓合適人選；此外，董事長平時亦密切與各董事充分溝通公司營運近況與計畫方針，以落實公司治理，未來本公司亦擬規劃增加獨立董事席次之方式，提升董事會職能及強化監督功能。目前本公司已有下列具體措施：

參、公司治理報告

1. 現任三席獨立董事分別在財務會計、法律與產經研究領域學有專精，能有效發揮其監督職能。
2. 每年度安排各董事參加證基會等外部機構專業董事課程，以增進董事會之運作效能。
3. 獨立董事在各功能性委員會皆可充分討論並提出建議供董事會參考，以落實公司治理。
4. 董事會成員中，過半數董事並未擔任員工或經理人。

參、公司治理報告

三、最近年度支付董事、監察人、總經理及副總經理之酬金

1、最近年度(109年)支付一般董事及獨立董事之酬金

單位：新台幣仟元

職稱	姓名	董事酬金								A、B、C及D 等四項總額 占稅後純益 之比例(%)		兼任員工領取相關酬金										A、B、C、D、 E、F及G 等七項總額 占稅後純益 之比例(%)		有無 領取 來自 子公 司以 外 投 資 業 務 或 公 司 酬 金				
		報酬(A)		退職退休金 (B)		董事酬勞(C)		業務執行費 (D)		薪資、獎金及 特支費等(E)		退職退 金(F)		員工酬勞(G)				員工認股權 憑證得認購 股數(H)		取得限制員 工權利新股 數額		A、B、C、D、 E、F及G 等七項總額 占稅後純益 之比例(%)						
		本 公 司	財 務 報 告 內 所 有 公 司	本 公 司	財 務 報 告 內 所 有 公 司	本 公 司	財 務 報 告 內 所 有 公 司	本 公 司	財 務 報 告 內 所 有 公 司	本 公 司	財 務 報 告 內 所 有 公 司	本 公 司	財 務 報 告 內 所 有 公 司	本公司 財務報告 內所有公 司		本 公 司	財 務 報 告 內 所 有 公 司	本 公 司	財 務 報 告 內 所 有 公 司	本 公 司	財 務 報 告 內 所 有 公 司	本 公 司	財 務 報 告 內 所 有 公 司					
董事長 (兼總經理)	歐陽志宏	-	-	-	-	-	-	72	72	(0.15)	(0.15)	2,920	4,000	240	240	-	-	-	-	-	-	-	-	-	-	(6.57)	(8.77)	無
董事	長春投資 (股)公司 代表人： 陳志全	-	-	-	-	-	-	60	60	(0.12)	(0.12)	-	-	-	-	-	-	-	-	-	-	-	-	-	-	(0.12)	(0.12)	無
董事	黃金火	-	-	-	-	-	-	72	72	(0.15)	(0.15)	-	-	-	-	-	-	-	-	-	-	-	-	-	-	(0.15)	(0.15)	無
董事	鄭駿豪	-	-	-	-	-	-	60	60	(0.12)	(0.12)	-	2,480	-	99	-	-	-	-	-	-	-	-	-	-	(0.12)	(5.37)	無
獨立 董事	李明憲	434	434	-	-	-	-	146	146	(1.18)	(1.18)	-	-	-	-	-	-	-	-	-	-	-	-	-	-	(1.18)	(1.18)	無
獨立 董事	劉志鵬	434	434	-	-	-	-	146	146	(1.18)	(1.18)	-	-	-	-	-	-	-	-	-	-	-	-	-	-	(1.18)	(1.18)	無
獨立 董事	邱日清	434	434	-	-	-	-	146	146	(1.18)	(1.18)	-	-	-	-	-	-	-	-	-	-	-	-	-	-	(1.18)	(1.18)	無
前獨立 董事	莊景文	150	150	-	-	-	-	56	56	(0.42)	(0.42)	-	-	-	-	-	-	-	-	-	-	-	-	-	-	(0.42)	(0.42)	無
前獨立 董事	鄭舜仁	150	150	-	-	-	-	44	44	(0.39)	(0.39)	-	-	-	-	-	-	-	-	-	-	-	-	-	-	(0.39)	(0.39)	無

*本表所揭露酬金內容與所得稅法之所得概念不同，故本表目的係作為資訊揭露之用，不作課稅之用。

參、公司治理報告

2、最近年度(109年)支付監察人之酬金

單位：新台幣仟元

職稱	姓名	監察人酬金						A、B及C等三項總額占稅後純益之比例		有無領取來自子公司以外轉投資事業或母公司酬金
		報酬(A)		盈餘分配之酬勞(B)		業務執行費用(C)		本公司	財務報告內所有公司	
		本公司	財務報告內所有公司	本公司	財務報告內所有公司	本公司	財務報告內所有公司			
前監察人	黃詠良	-	-	-	-	36	36	(0.07)	(0.07)	無
前監察人	黃一祥	150	150	-	-	36	36	(0.38)	(0.38)	無
前監察人	林根煌	150	150	-	-	30	30	(0.37)	(0.37)	無

*本表所揭露酬金內容與所得稅法之所得概念不同，故本表目的係作為資訊揭露之用，不作課稅之用。

3、最近年度(109年)支付總經理及副總經理之酬金

單位：新台幣仟元

職稱	姓名	薪資(A)		退職退休金(B)		獎金及特支費等等(C)		員工酬勞金額(D)				A、B、C及D等四項總額占稅後純益之比例(%)		取得員工認股權憑證數額		取得限制員工權利新股數額		有無領取來自子公司以外轉投資事業或母公司酬金
		本公司	財務報告內所有公司	本公司	財務報告內所有公司	本公司	財務報告內所有公司	本公司		財務報告內所有公司		本公司	財務報告內所有公司	本公司	財務報告內所有公司	本公司	財務報告內所有公司	
								現金金額	股票金額	現金金額	股票金額							
董事長 (兼總經理)	歐陽志宏	2,400	3,480	240	240	520	520	-	-	-	-	(6.42)	(8.62)	-	-	-	-	無
副總經理	賴登鴻	1,862	1,862	108	108	435	435	-	-	-	-	(4.89)	(4.89)	-	-	-	-	無
副總經理	黃致中	1,134	2,156	54	108	170	351	-	-	-	-	(2.76)	(5.32)	-	-	-	-	無

*本表所揭露酬金內容與所得稅法之所得概念不同，故本表目的係作為資訊揭露之用，不作課稅之用。

參、公司治理報告

4、前五位酬金最高主管之酬金：

單位：新台幣仟元

職稱	姓名	薪資(A)		退職退休金(B)		獎金及特支費等等(C)		員工酬勞金額(D)				A、B、C及D等四項總額占稅後純益之比例(%)		取得員工認股權憑證數額		取得限制員工權利新股數額		有無領取來自子公司以外轉投資事業或母公司酬金
		本公司	財務報告內所有公司	本公司	財務報告內所有公司	本公司	財務報告內所有公司	本公司		財務報告內所有公司		本公司	財務報告內所有公司	本公司	財務報告內所有公司	本公司	財務報告內所有公司	
								現金金額	股票金額	現金金額	股票金額							
董事長(兼總經理)	歐陽志宏	2,400	3,480	240	240	520	520	-	-	-	-	(6.42)	(8.62)	-	-	-	-	無
副總經理	賴登鴻	1,862	1,862	108	108	435	435	-	-	-	-	(4.89)	(4.89)	-	-	-	-	無
副總經理	黃致中	1,134	2,156	54	108	170	351	-	-	-	-	(2.76)	(5.32)	-	-	-	-	無
財務長	林穗娟	1,985	1,985	108	108	447	447	-	-	-	-	(5.16)	(5.16)	-	-	-	-	無
總工程師(兼處長)	黃翊中	1,862	1,862	108	108	396	396	-	-	-	-	(4.81)	(4.81)	-	-	-	-	無

5、最近年度(109年)分派員工酬勞之經理人姓名及分派情形：

單位：新台幣仟元

	職稱	姓名	股票金額	現金金額	總計	總額占稅後純益之比例(%)
			(仟元)			
經理人	董事長(兼總經理)	歐陽志宏	-	-	-	-
	副總經理	賴登鴻				
	副總經理	黃致中				
	財務長	林穗娟				
	總工程師(兼處長)	黃翊中				
	處長	陳思正				

參、公司治理報告

四、公司治理運作情形

(一) 1. 董事會運作情形

109 年董事會開會 10 次 (A)，董事出席情形如下：

職稱	姓名 (註 1)	實際出(列) 席次數(B)	委託出席 次數	實際出(列)席率 (%)【B/A】 (註 2)	備註
董事長	歐陽志宏	10	-	100.00	109/05/28 連任，應出席 10 次。
董 事	長春投資股份 有限公司代表人 陳志全	8	2	80.00	109/05/28 連任，應出席 10 次。
董 事	黃金火	10	-	100.00	109/05/28 連任，應出席 10 次。
董 事	鄭駿豪	8	1	80.00	109/05/28 連任，應出席 10 次。
董 事	黃仲銘	0	5	0.00	109/05/28 到期解任，應出席 5 次。
獨立董事	莊景文	5	-	100.00	109/05/28 到期解任，應出席 5 次。
獨立董事	鄭舜仁	4	-	80.00	109/05/28 到期解任，應出席 5 次。
獨立董事	李明憲	5	-	100.00	109/05/28 新任，應出席 5 次。
獨立董事	劉志鵬	5	-	100.00	109/05/28 新任，應出席 5 次。
獨立董事	邱日清	5	-	100.00	109/05/28 新任，應出席 5 次。

其他應記載事項：

- 一、證交法第 14 條之 3 所列事項暨其他經獨立董事反對或保留意見且有紀錄或書面聲明之董事會議決事項，應敘明董事會日期、期別、議案內容、所有獨立董事意見及公司對獨立董事意見之處理：詳董事會重要決議之說明。
- 二、董事對利害關係議案迴避之執行情形，應敘明董事姓名、議案內容、應利益迴避原因以及參與表決情形：
 - (一) 109 年 01 月 13 日第六屆第 21 董事會
 1. 董事姓名：歐陽志宏董事。
 2. 議案內容：108 年度董事長及經理人年終獎金建議案。
 3. 應利益迴避原因以及參與表決情形：歐陽志宏董事因利益迴避離席，未參與討論與決議；經全體出席董事一致無異議照案通過。
 - (二) 109 年 03 月 09 日第六屆第 23 次董事會
 1. 董事姓名：歐陽志宏董事。
 2. 議案內容：本公司經理人調薪案。
 3. 應利益迴避原因以及參與表決情形：歐陽志宏董事因利益迴避離席，未參與討論與決議；經全體出席董事一致無異議照案通過。
 - (三) 109 年 06 月 19 日第七屆第 1 次董事會
 1. 董事姓名：李明憲獨立董事、劉志鵬獨立董事、邱日清獨立董事。
 2. 議案內容：本公司聘任薪酬委員案。
 3. 應利益迴避原因以及參與表決情形：李明憲獨立董事、劉志鵬獨立董事、邱日清獨立董事因利益迴避離席，未參與討論與決議；經全體出席董事一致無異議照案通過。
 - (四) 109 年 07 月 08 日第七屆第 2 次董事會
 1. 董事姓名：歐陽志宏董事長、陳志全董事、黃金火董事及鄭駿豪董事。
 2. 議案內容：108 年度董監事酬勞及經理人酬勞分配案。
 3. 應利益迴避原因以及參與表決情形：歐陽志宏董事長、陳志全董事、黃金火董事及

參、公司治理報告

鄭駿豪董事因利益迴避離席，未參與討論與決議；經全體出席董事及代理出席董事一致無異議照案通過。

三、上市上櫃公司應揭露董事會自我(或同儕)評鑑之評估週期及期間、評估範圍、方式及評估內容等資訊，並填列附董事會評鑑執行情形。

四、當年度及最近年度加強董事會職能之目標(例如設立審計委員會、提昇資訊透明度等)與執行情形評估。

(1)本公司董事會之運作均依照法令、公司章程規定及股東會決議行使職權，所有董事除具備執行職務所必須之專業知識、技能及素養外，均本著忠實誠信原則及注意義務，為所有股東創造最大利益。

(2)為建立本公司良好董事會治理制度、健全監督功能及強化管理機能，本公司已依證券交易法第 26 條之 3 訂定董事會議事規範，包含主要之議事內容、作業執行、議事錄應載明事項、公告及其他應遵循事項等，均應依本規範之規定辦理。

(3)本公司除定期辦理自行檢查董事會之運作情形，強化董事會職能外，內部稽核人員亦將對董事會之運作情形做成稽核報告，以符主管機關之規定。

(4)成立薪酬委員會，以協助董事會執行其職責。

註 1：董事、監察人屬法人者，應揭露法人股東名稱及其代表人姓名。

註 2：

(1)年度終了日前有董事監察人離職者，應於備註欄註明離職日期，實際出(列)席率(%)則以其在職期間董事會開會次數及其實際出(列)席次數計算之。

(2)年度終了日前，如有董事監察人改選者，應將新、舊任董事監察人均予以填列，並於備註欄註明該董事監察人為舊任、新任或連任及改選日期。實際出(列)席率(%)則以其在職期間董事會開會次數及其實際出(列)席次數計算之。

參、公司治理報告

2. 董事會評鑑執行情形

評估週期 (註 1)	評估期間 (註 2)	評估範圍 (註 3)	評估方式 (註 4)	評估內容 (註 5)
每年執行一次	109.01.01 ~ 109.12.31	董事會、個別董事成員	董事年度自評問卷 /薪酬委員會	包含出席董事會情形、會前瞭解及參與議案討論情形、與經營團隊互動情形、遵循法令及實務守則情形、提升公司治理、持續進修公司治理相關課程情形、對公司及經營團隊與所屬產業之瞭解情形、其他經主管機關或董事會指定之項目等。

註 1：係填列董事會評鑑之執行週期，例如：每年執行一次。

註 2：係填列董事會評鑑之涵蓋期間，例如：對董事會 109 年 1 月 1 日至 109 年 12 月 31 日之績效進行評估。

註 3：評估之範圍包括董事會、個別董事成員及功能性委員會之績效評估。

註 4：評估之方式包括董事會內部自評、董事成員自評、同儕評估、委任外部專業機構、專家或其他適當方式進行績效評估。

註 5：評估內容依評估範圍至少包括下列項目：

- (1) 董事會績效評估：至少包括對公司營運之參與程度、董事會決策品質、董事會組成與結構、董事的選任及持續進修、內部控制等。
- (2) 個別董事成員績效評估：至少包括公司目標與任務之掌握、董事職責認知、對公司營運之參與程度、內部關係經營與溝通、董事之專業及持續進修、內部控制等。
- (3) 功能性委員會績效評估：對公司營運之參與程度、功能性委員會職責認知、功能性委員會決策品質、功能性委員會組成及成員選任、內部控制等。

參、公司治理報告

(二)審計委員會運作情形或監察人參與董事會運作情形：

1. 審計委員會運作情形：

本公司109年成立審計委員會，由3名獨立董事組成，審計委員會旨在協助董事會履行其監督公司在執行有關會計、稽核、財務報導流程及財務控制上的品質和誠信度。主要審議的事項包括財務報表稽核及會計政策與程序、內部控制制度暨相關之政策與程序、募集或發行有價證券、法規遵循、資訊安全、公司風險管理、簽證會計師資歷、獨立性及績效評量、簽證會計師之委任、解任或報酬。

109年度審計委員會開會5次（A），獨立董事出席情形如下：

職稱	姓名	實際出席次數(B)	委託出席次數	實際出席率(%) 【B/A】(註)	備註
獨立董事	李明憲	5	-	100.00	應出席5次。
	劉志鵬	5	-	100.00	應出席5次。
	邱日清	5	-	100.00	應出席5次。
其他應記載事項：					
一、審計委員會之運作如有下列情形之一者，應敘明董事會日期、期別、議案內容、審計委員會決議結果以及公司對審計委員會意見之處理					
(一) 證券交易法第14條之5所列事項					
1. 109年6月19日第七屆第1次董事會，審議本公司更換簽證會計師事務所、簽證會計師及獨立性評估案案，經109年6月19日第1屆第1次審計委員會審查並經全體出席獨立董事一致無異議照案通過；公司對審計委員會意見之處理：提董事會，經全體出席董事一致無異議照案通過。					
2. 109年7月8日第七屆第2次董事會，審議本公司擬辦理發行國內第三次無擔保轉換公司債暨國內第四次無擔保轉換公司債討論案，經109年7月8日第一屆第2次審計委員會審查並經全體出席獨立董事一致同意照案通過，提董事會，經全體出席董事一致無異議照案通過。					
3. 109年11月10日第七屆第4次董事會，審議本公司109年度稽核計畫變更案，經109年11月10日第一屆第4次審計委員會審查並經全體出席獨立董事一致無異議照案通過，公司對審計委員會意見之處理：提董事會，經全體出席董事及代理出席董事一致無異議，依審計委員會建議之修訂版本通過。					
4. 109年12月16日第七屆第5次董事會，審議本公司110年度稽核計畫討論案，經109年12月16日第一屆第5次審計委員會審查並經全體出席獨立董事一致無異議照案通過；公司對審計委員會意見之處理：提董事會，經全體出席董事及代理出席董事一致一致無異議照案通過。					
5. 109年12月16日第七屆第5次董事會，審議本公司修正「轉投資事業管理辦法」案，經109年12月16日第一屆第5次審計委員會審查並經全體出席獨立董事一致無異議照案通過；公司對審計委員會意見之處理：提董事會，經全體出席董事及代理出席董事一致一致無異議照案通過。					
(二) 除前開事項外，其他未經審計委員會通過，而經全體董事三分之二以上同意之議決事項：無。					
二、獨立董事對利害關係議案迴避之執行情形，應敘明獨立董事姓名、議案內容、應利益迴避原因以及參與表決情形：無。					

參、公司治理報告

三、獨立董事與內部稽核主管及會計師之溝通情形(應包括就公司財務、業務狀況進行溝通之重大事項、方式及結果等)

- (一)稽核主管於稽核計劃項目完成之次月向獨立董事提報稽核報告，獨立董事並無反對意見。
- (二)稽核主管之稽核業務報告，獨立董事並無反對意見。
- (三)稽核主管於每會計年度終了前將次一年度之稽核計畫，經審計委員會核定後提報董事會決議通過。
- (四)本公司已提供獨立董事(審計委員會成員)與內部稽核主管彼此之聯絡電話及聯絡電郵信箱，供其直接聯絡及溝通。本公司稽核主管皆列席每次董事會報告稽核業務並諮詢獨立董事(審計委員會成員)建議。
- (五)公司年度內控制度有效性之考核及內部控制制度聲明書提報審計委員會審議。
- (六)本公司年度財務報告及半年度財務報告須經審計委員會全體成員二分之一以上同意後，提報董事會決議。審計委員會於進行財務報告審閱前，均會事先與簽證會計師針對查核結果討論及溝通。

註：

- * 年度終了日前有獨立董事離職者，應於備註欄註明離職日期，實際出席率(%)則以其在職期間審計委員會開會次數及其實際出席次數計算之。
- * 年度終了日前，有獨立董事改選者，應將新、舊任獨立董事均予以填列，並於備註欄註明該獨立董事為舊任、新任或連任及改選日期。實際出席率(%)則以其在職期間審計委員會開會次數及其實際出席次數計算之。

2. 109年董事會開會10次(A)，監察人出席情形如下：

職稱	姓名	實際 列席次數 (B)	實際列席率(%) (B/A) (註)	備註
監察人	黃詠良	5	100.00	109/05/28 到期解任，應出席5次。
監察人	黃一祥	5	100.00	109/05/28 到期解任，應出席5次。
監察人	林根煌	4	80.00	109/05/28 到期解任，應出席5次。

一、監察人之組成及職責：

- (一)監察人與公司員工及股東之溝通情形：監察人透過公司發言人為窗口，作為與員工、股東溝通管道，歷年來運作順暢，可發揮監督功能。
- (二)監察人與內部稽核主管及會計師之溝通情形(例如就公司財務、業務狀況進行溝通之事項、方式及結果等)：本公司召開董事會均請監察人列席參加，故本公司於董事會中報告財務、業務之進行狀況或稽核主管報告內部稽核之查核結果等，監察人均可於會中表示意見。又會計師查核後之財務報告亦均送請監察人核簽，監察人於查閱財務報告時若有意見表示，除先由會計主管說明解釋外，亦可進一步與會計師溝通。

二、監察人列席董事會如有陳述意見，應敘明董事會日期、期別、議案內容、董事會決議結果以及公司對監察人陳述意見之處理：無此情事。

註：

- * 年度終了日前有監察人離職者，應於備註欄註明離職日期，實際出席率(%)則以其在職期間審計委員會開會次數及其實際出席次數計算之。
- * 年度終了日前，有監察人改選者，應將新、舊任監察人均予以填列，並於備註欄註明該監察人為舊任、新任或連任及改選日期。實際出席率(%)則以其在職期間實際列席次數計算之。

參、公司治理報告

(三) 公司治理運作情形及其與上市上櫃公司治理實務守則差異情形及原因

評估項目	運作情形		與上市上櫃公司治理實務守則差異情形及原因	
	是	否		
一、公司是否依據「上市上櫃公司治理實務守則」訂定並揭露公司治理實務守則？	V		依照「上市上櫃公司治理實務守則」辦理。	無重大差異。
二、公司股權結構及股東權益 (一) 公司是否訂定內部作業程序處理股東建議、疑義、糾紛及訴訟事宜，並依程序實施？ (二) 公司是否掌握實際控制公司之主要股東及主要股東之最終控制者名單？ (三) 公司是否建立、執行與關係企業間之風險控管及防火牆機制？ (四) 公司是否訂定內部規範，禁止公司內部人利用市場上未公開資訊買賣有價證券？	V		一、 本公司設有股務人員且有股務代理機構協助處理。 二、 依股務代理機構提供之股東名冊掌握之，並定期申報董監事及經理人股權異動情形。 三、 本公司與關係企業皆為獨立業務及財務營運個體，已訂定「特定公司集團企業及關係人財務業務往來辦法」，並制訂於公司內部控制制度中。 四、 公司之作業已依內控制度遵行。	無重大差異。
三、董事會之組成及職責 (一) 董事會是否就成員組成擬訂多元化方針及落實執行？ (二) 公司除依法設置薪資報酬委員會及審計委員會外，是否自願設置其他各類功能性委員會？ (三) 公司是否訂定董事會績效評估辦法及其評估方式，每年並定期進行績效評估，且將績效評估之結果提報董事會，並運用於個別董事薪資報酬及提名續任之參考？	V		(一) 本公司設置3席獨立董事。 (二) 本公司已設置薪酬委員會，並對董、監事及經理人之獎酬提出建議。 (三) 本公司目前訂有董事會績效評估辦法。	無重大差異。

參、公司治理報告

評估項目	運作情形		與上市上櫃公司治理實務守則差異情形及原因
	是	否	
(四) 公司是否定期評估簽證會計師獨立性？			(四) 本公司依規定每年至少評估一次評估簽證會計師。本公司之簽證會計師係由董事會同意聘雇，其與本公司無任何利害關係，並嚴守獨立性(註)。
四、上市上櫃公司是否配置適任及適當人數之公司治理人員，並指定公司治理主管，負責公司治理相關事務(包括但不限於提供董事、監察人執行業務所需資料、協助董事、監察人遵循法令、依法辦理董事會及股東會之會議相關事宜、製作董事會及股東會議事錄等)？	V		本公司設有公司治理相關事務應對人員處理相關事務。
五、公司是否建立與利害關係人溝通管道，及於公司網站設置利害關係人專區，並妥適回應利害關係人所關切之重要企業社會責任議題？	V		本公司設有發言人及代理發言人，擔任公司對外溝通管道。
六、公司是否委任專業股務代辦機構辦理股東會事務？	V		本公司委由台新國際商業銀行股務代理部辦理。
七、資訊公開 (一) 公司是否架設網站，揭露財務業務及公司治理資訊？ (二) 公司是否採行其他資訊揭露之方式(如架設英文網站、指定專人負責公司資訊之蒐集及揭露、落實發言人制度、法人說明會過程放置公司網站等)？ (三) 公司是否於會計年度終了後兩個月內公告並申報年度財務報告，及於規定期限前提早公告並申報第一、二、三季財務	V		(一) 公司網址:www.brogent.com，依工作執掌設有專人負責公司資訊之蒐集及揭露財務及業務資訊。公司治理資訊亦將揭露於公司官網投資人專區。 (二) 發言人:歐陽志宏總經理，投資人亦可經由公開資訊觀測站查詢本公司相關財務、業務及公司治理資訊。 (三) 依規定期限內辦理。

參、公司治理報告

評估項目	運作情形		與上市上櫃公司治理實務守則差異情形及原因
	是	否	
報告與各月份營運情形？			
八、公司是否有其他有助於瞭解公司治理運作情形之重要資訊（包括但不限於員工權益、僱員關懷、投資者關係、供應商關係、利害關係人之權利、董事及監察人進修之情形、風險管理政策及風險衡量標準之執行情形、客戶政策之執行情形、公司為董事及監察人購買責任保險之情形等）？	V	<p>(一) 本公司對員工權益保障及僱員關懷之情形: 本公司提供平等就業機會、辦理員工團體保險、定期安排健康檢查，依法成立職工福利委員會照顧員工權益，且依規定幫每位員工投保勞健保、提撥退休準備金。本公司員工並有適當之申訴管道及重視員工教育訓練。</p> <p>(二) 本公司與投資者之關係: 本公司每年依相關法令規定召集股東會，亦給予股東充分發問或提案之機會，並依法設有發言人及代理發言人，以處理公司與投資者間之相關事宜。此外，本公司亦依據主管機關頒訂之相關規定辦理應揭露資訊之公告及申報事宜，以即時提供各項可能影響投資者決策之資訊。</p> <p>(三) 本公司與供應商及有利害關係人包括往來銀行、其他債權人、員工及客戶保持暢通的溝通管道。</p> <p>(四) 董事及監察人進修之情形: 本公司之董事會成員具有產業專業背景及經營管理實務經驗，且不定期參與相關進修課程，本屆董事會109年度及110年度截至公開說明書刊印日止，進修情形如下表。</p> <p>(五) 風險管理政策及風險衡量標準之執行情形: 本公司重視風險管理，配合相關法令執行各項政策，並設有內部稽核人員，以確保相關政策之執行有符合規定。</p> <p>(六) 投保董監事責任險: 本公司已為董監事及經理人購買相關責任保險。</p>	無重大差異。
九、請就臺灣證券交易所股份有限公司治理中心最近年度發布之公司治理評鑑結果說明已改善情形，及就尚未改善者提出優先加強事項措施。(未列入受評公司者無需填列) 109年度本公司公司治理著重於改善維護股東權益，未來本公司將持續努力強化董事會結構與運作、提昇董事會職能及提昇非財務資訊之揭露品質，以強化公司治理資訊。			
註：會計師適任性及獨立性評估表項目如下：			
<ol style="list-style-type: none"> 1. 截至最近一次簽證作業，未有七年未更換之情事。 2. 與委託人無重大財務利害關係。 3. 避免與委託人有任何不適當關係。 4. 會計師應使其助理人員確守誠實、公正及獨立性。 5. 執業前二年內服務機構之財務報表，不得查核簽證。 6. 會計師名義不得為他人使用。 7. 未握有本公司及關係企業之股份。 8. 未與本公司及關係企業有金錢借貸之情事。 9. 未與本公司或關係企業有共同投資或分享利益之關係。 			

參、公司治理報告

評估項目	運作情形		與上市上櫃公司治理實務守則差異情形及原因
	是	否	
10. 未兼任本公司或關係企業之經常工作，支領固定薪酬。			
11. 未涉及本公司或關係企業制定決策之管理職能。			
12. 未兼營可能喪失其獨立性之其他事業。			
13. 與本公司管理階層人員無配偶或二親等以內之親屬關係。			
14. 未收取任何與業務有關之佣金。			
15. 截至目前為止，未受有處分或損及獨立原則之情事。			

參、公司治理報告

董事、監察人 109 年及 110 年截至年報刊印日止進修情形				
職稱	姓名	主辦單位	課程名稱	進修時數
董事長	歐陽志宏	社團法人中華公司治理協會	企業社會責任與永續競爭力。	3 小時
董事長	歐陽志宏	社團法人中華公司治理協會	面對數位轉型企業如何因應國內外經營的法令遵循需求超前部署。	3 小時
董事	長春投資股份有限公司 代表人陳志全	中華民國內部稽核協會	台灣藥品相關智慧財產權保護之現況與未來。	3 小時
董事	長春投資股份有限公司 代表人陳志全	社團法人中華公司治理協會	證券不法案例與董監責任。	3 小時
董事	黃金火	社團法人中華公司治理協會	企業社會責任與永續競爭力。	3 小時
董事	黃金火	社團法人中華公司治理協會	面對數位轉型企業如何因應國內外經營的法令遵循需求超前部署。	3 小時
董事	鄭駿豪	社團法人中華公司治理協會	企業社會責任與永續競爭力。	3 小時
董事	鄭駿豪	社團法人中華公司治理協會	面對數位轉型企業如何因應國內外經營的法令遵循需求超前部署。	3 小時
獨立董事	李明憲	社團法人中華公司治理協會	企業社會責任與永續競爭力。	3 小時
獨立董事	李明憲	社團法人中華公司治理協會	面對數位轉型企業如何因應國內外經營的法令遵循需求超前部署。	3 小時
獨立董事	劉志鵬	中華獨立董事協會	關係人交易實務運作、控管機制及案例分享	3 小時
獨立董事	劉志鵬	社團法人中華公司治理協會	洗錢法規、態樣與前置犯罪（如內線交易）	3 小時
獨立董事	邱日清	社團法人中華公司治理協會	企業社會責任與永續競爭力。	3 小時
獨立董事	邱日清	社團法人中華公司治理協會	面對數位轉型企業如何因應國內外經營的法令遵循需求超前部署。	3 小時
獨立董事	邱日清	臺灣證券交易所 證券櫃檯買賣中心	2020 年公司法理與企業誠信董監事宣導會。	3 小時
獨立董事	邱日清	台灣董事學會	2020 策略轉折年尋找成長新動能。	3 小時

參、公司治理報告

(四)公司如有設置薪酬委員會者，應揭露其組成、職責及運作情形

1、薪資報酬委員會成員資料

身分別 (註1)	姓名	是否具有五年以上工作經驗 及下列專業資格			符合獨立性情形(註2)										兼任其他 公開發行 公司薪資 報酬委員 會成員家數	備註
		商務、法 務、財務、 會計或公司 業務所需相 關料系之公 私立大專院 校講師以上	法官、檢察 官、律師、 會計師或其 他與公司業 務所需之國 家考試及領 有證書之專 門職業技術 人員	具有商務、 財務、會計 或公司業務 所需之工作 經驗	1	2	3	4	5	6	7	8	9	10		
獨立董事	李明憲		✓	✓	✓	✓	✓	✓	✓	✓	✓	✓	✓	✓	3	109/06 選任
獨立董事	劉志鵬		✓	✓	✓	✓	✓	✓	✓	✓	✓	✓	✓	✓	1	109/06 選任
獨立董事	邱日清	✓		✓	✓	✓	✓	✓	✓	✓	✓	✓	✓	✓	-	109/06 選任
獨立董事	莊景文	✓		✓	✓	✓	✓	✓	✓	✓	✓	✓	✓	✓	-	109/05/28到期解任
獨立董事	鄭舜仁	✓		✓	✓	✓	✓	✓	✓	✓	✓	✓	✓	✓	3	109/05/28到期解任
委員	梁榮達	✓		✓	✓	✓	✓	✓	✓	✓	✓	✓	✓	✓	-	109/05/28到期解任

註1：各成員於選任前二年及任職期間符合下述各條件者，請於各條件代號下方空格中打“✓”。

- (1) 非公司或其關係企業之受僱人。
- (2) 非公司或其關係企業之董事、監察人(但如為公司與其母公司、子公司或屬同一母公司之子公司依本法或當地國法令設置之獨立董事相互兼任者，不在此限)。
- (3) 非本人及其配偶、未成年子女或以他人名義持有公司已發行股份總數1%以上或持股前十名之自然人股東。
- (4) 非(1)所列之經理人或(2)、(3)所列人員之配偶、二親等以內親屬或三親等以內直系血親親屬。
- (5) 非直接持有公司已發行股份總數5%以上、持股前五名或依公司法第27條第1項或第2項指派代表人擔任公司董事或監察人之法人股東之董事、監察人或受僱人(但如為公司與其母公司、子公司或屬同一母公司之子公司依本法或當地國法令設置之獨立董事相互兼任者，不在此限)。
- (6) 非與公司之董事席次或有表決權之股份超過半數係由同一人控制之他公司董事、監察人或受僱人(但如為公司或其母公司、子公司或屬同一母公司之子公司依本法或當地國法令設置之獨立董事相互兼任者，不在此限)。
- (7) 非與公司之董事長、總經理或相當職務者互為同一人或配偶之他公司或機構之董事(理事)、監察人(監事)或受僱人(但如為公司與其母公司、子公司或屬同一母公司之子公司依本法或當地國法令設置之獨立董事相互兼任者，不在此限)。
- (8) 非與公司有財務或業務往來之特定公司或機構之董事(理事)、監察人(監事)、經理人或持股5%以上股東(但特定公司或機構如持有公司已發行股份總數20%以上，未超過50%，且為公司與其母公司、子公司或屬同一母公司之子公司依本法或當地國法令設置之獨立董事相互兼任者，不在此限)。
- (9) 非為公司或關係企業提供審計或最近二年取得報酬累計金額未逾新臺幣50萬元之商務、財務、會計等相關服務之專業人士、獨資、合夥、公司或機構之企業主、合夥人、董事(理事)、監察人(監事)、經理人及其配偶。但依證券交易法或企業併購法相關法令履行職權之薪資報酬委員會、公開收購審議委員會或併購特別委員會成員，不在此限。
- (10) 未有公司法第30條各款情事之一。註2：若成員身分別係為董事，請說明是否符合「股票上市或於證券商營業處所買賣公司薪資委員會設置及行使職權辦法」第6條第5項之規定。

參、公司治理報告

2、薪資報酬委員會運作情形資訊

(A)本公司之薪資報酬委員會委員計3人。

本屆委員任期：109年06月19日至112年5月27日，最近年度薪資報酬委員會開會3次(A)，委員資格及出席情形如下：

職稱	姓名	實際出席次數(B)	委託出席次數	實際出席率(%) (B/A)	備註
獨立董事	李明憲	1	-	100.00	109/06/19新任，應出席1次。
獨立董事	劉志鵬	1	-	100.00	109/06/19新任，應出席1次。
獨立董事	邱日清	1	-	100.00	109/06/19新任，應出席1次。
獨立董事	莊景文	2	-	100.00	109/05/28到期解任，應出席2次。
獨立董事	鄭舜仁	2	-	100.00	109/05/28到期解任，應出席2次。
委員-外部委員	梁榮達	2	-	100.00	109/05/28到期解任，應出席2次。

其他應記載事項：

一、董事會如不採納或修正薪資報酬委員會之建議，應敘明董事會日期、期別、議案內容、董事會決議結果以及公司對薪資報酬委員會意見之處理(如董事會通過之薪資報酬優於薪資報酬委員會之建議，應敘明其差異情形及原因):無。

薪資報酬委員會之議決事項，如成員有反對或保留意見且有紀錄或書面聲明者，應敘明薪資報酬委員會日期、期別、議案內容、所有成員意見及對成員意見之處理:無。

參、公司治理報告

(五)履行社會責任情形及與上市上櫃公司企業社會責任實務守則差異情形及原因

評估項目	運作情形(註1)			與上市上櫃公司企業社會責任實務守則差異情形及原因
	是	否	摘要說明(註2)	
一、公司是否依重大性原則，進行與公司營運相關之環境、社會及公司治理議題之風險評估，並訂定相關風險管理政策或策略？(註3)	V		(一) 本公司訂有「企業社會責任實務守則」，確實檢討實施成效。 (二) 本公司訂有「董事、監察人暨經理人道德行為準則」。 (三) 本公司訂有「工作規則」、「薪酬管理辦法」與「績效管理辦法」，已明確記載相關有效之獎懲制度。	無重大差異。
二、公司是否設置推動企業社會責任專(兼)職單位，並由董事會授權高階管理階層處理，及向董事會報告處理情形？	V		(一) 本公司負責社會責任相關之部門皆依其職責辦理相關事宜。	無重大差異。
三、環境議題 (一)公司是否依其產業特性建立合適之環境管理制度？ (二)公司是否致力於提升各項資源之利用效率，並使用對環境負荷衝擊低之再生物料？ (三)公司是否評估氣候變遷對企業現在及未來的潛在風險與機會，並採取氣候相關議題之因應措施？ (四)公司是否統計過去兩年溫室氣體排放量、用水量及廢棄物總重量，並制定節能減碳、溫室氣體減量、減少用水或其他廢棄物管理之政策？	V		(一)本公司已制定環境政策，並揭露於公司網站。 (二)本公司平時即致力於提升各項資源之利用效率，並儘量使用環保物料以降低對環境負荷之衝擊。如本公司第二期研發測試暨體驗中心，獲得內政部綠建築標章；並建置雨水回收儲存及澆灌系統、太陽能發電裝置、採用LED照明及報廢紙張回收送至紙漿廠再利用等措施。 (三)針對氣候變遷對企業現在及未來的潛在風險與機會，本公司已加強投保水漬險，以減少氣候變遷所造成之財物損失，並積極投入室內遊樂(訓練)設施研發，期能在極端氣候影響下創造室內活動商機。 (四)本公司定期進行辦公環境空氣品質監測、使用LED照明及太陽能發電裝置，並安裝節能中央空調控制系統及全熱交換器，有效維持空氣品質與節能減碳目的，並於公司網站中揭露能源使用與溫室氣體排放概況。	無重大差異。
四、社會議題 (一)公司是否依照相關	V		(一)本公司遵循《聯合國世界人權宣言》、《聯	無重大差異。

參、公司治理報告

評估項目	運作情形(註1)			與上市上櫃公司企業社會責任實務守則差異情形及原因
	是	否	摘要說明(註2)	
<p>法規及國際人權公約，制定相關之管理政策與程序？</p> <p>(二)公司是否訂定及實施合理員工福利措施(包括薪酬、休假及其他福利等)，並將經營績效或成果適當反映於員工薪酬？</p> <p>(三)公司是否提供員工安全與健康之工作環境，並對員工定期實施安全與健康教育？</p> <p>(四)公司是否為員工建立有效之職涯能力發展培訓計畫？</p> <p>(五)對產品與服務之顧客健康與安全、客戶隱私、行銷及標示，公司是否遵循相關法規及國際準則，並制定相關保護消費者權益政策及申訴程序？</p> <p>(六)公司是否訂定供應商管理政策，要求供應商在環保、職業安全衛生或勞動人權等議題遵循相關規範，及其實施情形？</p>			<p>《聯合國商業與人權指導原則》、《聯合國全球盟約》與《聯合國國際勞動組織》等國際原則，尊重國際公認之基本人權，包括關懷弱勢族群、禁用童工、消除僱傭與就業歧視等，並遵守公司所在地之勞動相關法規。</p> <p>(二)本公司遵循勞動基準法等相關勞動法規，以保障員工之合法權益，並依法提撥退休金、職工福利金等，同時勞資雙方亦依法設立職工福利委員會及勞資會議，以實施各項福利活動及協調勞資關係、促進勞資合作事項。</p> <p>(三)本公司致力於提供員工安全與健康之工作環境，並對員工實施工安教育及健康檢查。</p> <p>(四)本公司培訓計劃依照主管/一般員工，採取定期訓練/不定期訓練，並視各司職內容而定，以有效培養員工相關能力。</p> <p>(五)本公司設有客戶服務部專職處理消費者權益保護及申訴等事宜。 公司產品均依據各國標準法規設計製造，並取得認證： 大陸區：依據 GB-8408 遊樂設施安全規範 (Amusement device safety Cood) 歐洲區：依據 EN-13814(Fairground and amusement park machinery and Structure-Safety) 美加區：依 ASTM-F2291 Standard Practice for Design of Amusement and Devices)</p> <p>(六)是，增列入供應商評估標準並於供應商合約中載明，本公司秉持誠信原則與供應商共同開發合作，彼此共存共榮。</p>	
<p>五、公司是否參考國際通用之報告書編製準則或指引，編製企業社會責任報告書等揭露公司非財務資訊之報告書？前揭報告書是否取得第三方驗證單位之確信或保證意</p>	V		<p>本公司已參考國際通用之報告書編製準則或指引，編製企業社會責任報告書。</p>	無重大差異。

參、公司治理報告

評估項目	運作情形(註1)			與上市上櫃公司企業社會責任實務守則差異情形及原因
	是	否	摘要說明(註2)	
見?				
六、公司如依據「上市上櫃公司企業社會責任實務守則」定有本身之企業社會責任守則者，請敘明其運作與所定守則之差異情形：無重大差異。				
七、其他有助於瞭解企業社會責任運作情形之重要資訊： 本公司於公司網站、年報、公開說明書及企業社會責任報告書中揭露履行社會責任之資訊。				

註 1：運作情形如勾選「是」，請說明所採行之重要政策、策略、措施及執行情形；運作情形如勾選「否」，請解釋原因並說明未來採行相關政策、策略及措施之計畫。

註 2：公司已編製企業社會責任報告書者，運作情形得註明查閱企業社會責任報告書方式索引頁次替代之。

註 3：重大性原則係指有關環境、社會及公司治理議題對公司投資人及其他利害關係人產生重大影響者。

參、公司治理報告

(六) 履行誠信經營情形及與上市上櫃公司誠信經營守則差異情形原因

評估項目	運作情形(註1)			與上市上櫃公司誠信經營守則差異情形及原因
	是	否	摘要說明	
<p>一、訂定誠信經營政策及方案</p> <p>(一) 公司是否制定經董事會通過之誠信經營政策，並於規章及對外文件中明示誠信經營之政策、作法，以及董事會與高階管理階層積極落實經營政策之承諾？</p> <p>(二) 公司是否建立不誠信行為風險之評估機制，定期分析及評估營業範圍內具較高不誠信行為風險之營業活動，並據以訂定防範不誠信行為方案，且至少涵蓋「上市上櫃公司誠信經營守則」第七條第二項各款行為之防範措施？</p> <p>(三) 公司是否於防範不誠信行為方案內明定作業程序、行為指南、違規之懲戒及申訴制度，且落實執行，並定期檢討修正前揭方案？</p>	V		<p>(一) 本公司恪遵公司法、證券交易法、商業會計法及其他上市上櫃公司應遵循之相關法令，並已依規定制定內控制度，設有內部稽核室，確保相關作業有效執行，以為落實誠信經營之根本。</p> <p>(二) 本公司業已依據「上市上櫃公司誠信經營守則」之規定，訂定「誠信經營守則」，且為提倡並宣導誠信行為，對每位同仁均進行公司核心價值及遵循制度之宣導，並定期提供相關教育訓練課程。</p> <p>(三) 本公司要求董事、監察人、經理人及受僱人於商業行為的過程採行防範行賄及收賄、提供非法政治獻金；並明訂不得直接或間接提供或接受任何不合理禮物、款待或其他不正當利益，避免員工因個人利益而犧牲公司權益等。</p>	無重大差異。
<p>二、落實誠信經營</p> <p>(一) 公司是否評估往來對象之誠信紀錄，並於其與往來交易對象簽訂之契約中明定誠信行為條款？</p> <p>(二) 公司是否設置隸屬董事會之推動企業誠信經營專責單位，並定期(至少一年一次)向董事會報告其誠信經營政策與防範不誠信行為方案及監督執行情形？</p> <p>(三) 公司是否制定防止利益衝突政策、提供適當陳述管道，並落實執行？</p> <p>(四) 公司是否為落實誠信經營</p>	V		<p>(一) 本公司之客戶與供應商大多為知名之公司，其誠信相關資訊取得較易，而若簽訂商業合約，於合約內容也逐步加強誠信條款之規定。</p> <p>(二) 本公司召開董事會均請監察人列席參加，達成協助監察人發揮其監督之功能。</p> <p>(三) 本公司訂有「內部重大資訊處理作業程序」，明訂董事、監察人、經理人及受僱人不得洩露所知悉之內部重大資訊予他人，不得向知悉本公</p>	無重大差異。

參、公司治理報告

評估項目	運作情形(註1)			與上市上櫃公司誠信經營守則差異情形及原因
	是	否	摘要說明	
<p>已建立有效的會計制度、內部控制制度，並由內部稽核單位依不誠信行為風險之評估結果，擬訂相關稽核計畫，並據以查核防範不誠信行為方案之遵循情形，或委託會計師執行查核？</p> <p>(五) 公司是否定期舉辦誠信經營之內、外部之教育訓練？</p>			<p>司內部重大資訊之人探詢或蒐集與個人職務不相關之公司未公開內部重大資訊，對於非因執行業務得知本公司未公開之內部重大資訊亦不得向其他人洩露。</p> <p>(四)為確保誠信經營之落實，本公司已建立有效之會計制度及內部控制制度，內部稽核人員並已定期查核前項制度遵循情形。)為確保誠信經營之落實，本公司已建立有效之會計制度及內部控制制度，內部稽核人員並已定期查核前項制度遵循情形。</p> <p>(五)本公司於董監事訓練及主管會議中宣導。</p>	
<p>三、公司檢舉制度之運作情形</p> <p>(一) 公司是否訂定具體檢舉及獎勵制度，並建立便利檢舉管道，及針對被檢舉對象指派適當之受理專責人員？</p> <p>(二) 公司是否訂定受理檢舉事項之調查標準作業程序、調查完成後應採取之後續措施及相關保密機制？</p> <p>(三) 公司是否採取保護檢舉人不因檢舉而遭受不當處置之措施？</p>	V		<p>(一)本公司設有檢舉管道並制定相關懲戒與申訴制度。</p> <p>(二)是。</p> <p>(三)本公司採匿名檢舉政策。</p>	無重大差異。
<p>四、加強資訊揭露</p> <p>公司是否於其網站及公開資訊觀測站，揭露其所定誠信經營守則內容及推動成效？</p>	V		<p>(一)網址:本公司有架設網站，並揭露公司治理資訊。</p>	無重大差異。
<p>五、公司如依據「上市上櫃公司誠信經營守則」定有本身之誠信經營守則者，請敘明其運作與所定守則之差異情形：無</p>				
<p>六、其他有助於瞭解公司誠信經營運作情形之重要資訊：(如公司檢討修正其訂定之誠信經營守則等情形) 無</p>				

參、公司治理報告

- (七)公司如有訂定公司治理守則及相關規章者，應揭露其查詢方式：
本公司未訂定公司治理守則，但於公開資訊觀測站有揭露本公司治理之相關規程規則，如：公司「誠信經營守則」、「訂定道德行為準則」及「薪酬委員會組織規程」。
- (八)其他足以增進公司治理運作情形之瞭解的重要資訊：無
- (九)內部控制制度執行狀況應揭露下列事項：
1. 內部控制聲明書：詳附件 1。
2. 委託會計師專案審查內部控制制度之會計師審查報告：無。
- (十)最近年度及截至年報刊印日止公司及其內部人員依法被處罰、公司對其內部人員違反內部控制制度規定之處罰、主要缺失與改善情形：無。
- (十一)最近年度及截至年報刊印日止，股東會及董事會之重要決議。

1. 股東會

會議日期	重要議案摘要	決議結果	執行情形
109.05.28 (股東常會)	報告事項 1.108 年度營業報告書。 2.108 年監察人查核報告書。 3.108 年度員工及董監酬勞分配情形報告。 4. 修訂「董事、監察人暨經理人道德行為準則」部份條文。 5. 修訂「誠信經營守則」部份條文。	決議通過。	
	承認事項 1.108 年度營業報告書及財務報表案。	表決權數含以電子方式行使表決權數之贊成權數共計41,511,535權，反對權數524權，棄權權數7,490權，贊成權數占出席股東總表決權數99.98%，超過法定數額，本案照案通過。	業依法將相關報表分發各股東。

參、公司治理報告

會議日期	重要議案摘要	決議結果	執行情形
	2.108 年度盈餘分配案。	表決權數含以電子方式行使表決權數之贊成權數共計41,511,535權，反對權數1,784權，棄權權數6,230權，贊成權數占出席股東總表決權數99.98%，超過法定數額，本案照案通過。	訂109年08月01日為除息基準日，109年07月24日為除息交易日，109年07月27日為最後過戶日，並依公司法第165條規定，自109年07月28日起至109年08月01日止停止股票過戶登記，定109年08月21日發放現金股利。
	討論事項(一) 1.修訂「公司章程」部份條文案。	表決權數含以電子方式行使表決權數之贊成權數共計41,509,955權，反對權數524權，棄權權數9,070權，贊成權數占出席股東總表決權數99.97%，超過法定數額，本案照案通過。	已依修訂後辦法執行。
	2.修訂「股東會議事規則」部份條文案。	表決權數含以電子方式行使表決權數之贊成權數共計41,509,948權，反對權數531權，棄權權數9,070權，贊成權數占出席股東總表決權數99.97%，超過法定數額，本案照案通過。	已依修訂後辦法執行。
	3.修訂「董事及監察人選舉辦法」部份條文案。	表決權數含以電子方式行使表決權數之贊成權數共計41,509,956權，反對權數524權，棄權權數9,069權，贊成權數占出席股東總表決權數99.97%，超過法定數額，本案照案通過。	已依修訂後辦法執行。
	4.修訂「取得或處分資產處理程序」部份條文案。	表決權數含以電子方式行使表決權數之贊成權數共計41,509,953權，反對權數524權，棄權權數9,072權，贊成權數占出席股東總表決權數99.97%，超過法定數額，本案照案通過。	已依修訂後辦法執行。
	5. 修訂「背書保證處理程序」部份條文案。	表決權數含以電子方式行使表決權數之贊成權數共計41,509,953權，反對權數527權，棄權權數9,069權，贊成權數占出席股東總表決權數99.97%，超過法定數額，本案照案通過。	已依修訂後辦法執行。

參、公司治理報告

會議日期	重要議案摘要	決議結果	執行情形
	6.修訂「資金貸與處理程序」部份條文案。	表決權數含以電子方式行使表決權數之贊成權數共計 41,509,953 權，反對權數 527 權，棄權權數 9,069 權，贊成權數占出席股東總表決權數 99.97%，超過法定數額，本案照案通過。	已依修訂後辦法執行。
	選舉事項 全面改選董事案	<u>董事當選名單：</u> 歐陽志宏當選權數 71,080,477 權、長春投資(股)公司代表人陳志全當選權數 66,430,359 權、黃金火當選權數 61,550,148 權，鄭駿豪當選權數 60,965,530 權。 <u>獨立董事當選名單：</u> 李明憲當選權數 6,493,923 權，劉志鵬當選權數 6,443,365 權，邱日清當選權數 6,420,747 權。	會後依法公告於主管機關網站。
	討論事項(二) 1.解除新任董事及其代表人之競業限制案。	表決權數含以電子方式行使表決權數之贊成權數共計 41,106,795 權，反對權數 1,651 權，棄權權數 411,103 權，贊成權數占出席股東總表決權數 99.00%，超過法定數額，本案照案通過。	本案照案通過。

參、公司治理報告

2. 董事會

日期	議案內容	所有獨立董事意見 及公司對獨立董事 意見之處理
109.01.13	通過本公司年終獎金發放原則及經理人年終獎金案。	獨立董事意見:無。 公司對獨立董事意見之處理:無。 決議結果:全體出席董事同意通過。
	通過簽證會計師之獨立性評估案。	
	通過委任正大聯合會計師事務所辦理 109 年度財稅報查核簽證及公費案。	
	通過本公司擬向金融機構申請融資額度討論案。	
109.02.10	通過本公司高雄軟體園區第三期投資計畫變更案。	獨立董事意見:無。 公司對獨立董事意見之處理:無。 決議結果:全體出席董事同意通過。
	通過本公司擬向金融機構申請融資額度討論案。	
109.03.09	通過本公司 108 年度「內部控制制度聲明書」案。	獨立董事意見:無。 公司對獨立董事意見之處理:無。 決議結果:全體出席董事同意通過。
	通過本公司 108 年度員工及董監酬勞分配案。	
	通過本公司 108 年度營業報告書及財務報表案。	
	通過本公司 108 年度盈餘分配案。	
	通過本公司訂定「審計委員會組織規章」案。	
	通過本公司修訂「公司章程」部份條文案。	
	通過本公司修訂「股東會議事規則」部份條文案。	
	通過本公司修訂「董事及監察人選舉辦法」部份條文案。	
	通過本公司修訂「取得或處分資產處理程序」部份條文案。	
	通過本公司修訂「背書保證處理程序」部份條文案。	
	通過本公司修訂「資金貸與他人處理程序」部份條文案。	
	通過本公司修訂「董事、監察人暨經理人道德行為準則」部份條文案。	
	通過本公司修訂「董事會議事規則」部份條文案。	
	通過本公司修訂「誠信經營守則」部份條文案。	
	通過本公司對子公司設定資金貸與額度續貸案。	
	通過本公司董監事及經理人責任險續保案。	
	通過本公司高階經理人晉升調整案。	
	通過解除經理人之競業禁止限制案。	
	通過本公司經理人薪資調整案。	
通過本公司全面改選董事案。		
通過解除新任董事及其代表人之競業禁止限制案。		
通過召集本公司 109 年股東常會相關事宜案。		
109.04.15	通過提名獨立董事候選人案。	獨立董事意見:無。 公司對獨立董事意見之處理:無。 決議結果:全體出席董事同意通過。
	通過取得智緯科技股份有限公司 100% 股份案。	

參、公司治理報告

日期	議案內容	所有獨立董事意見及公司對獨立董事意見之處理
109.05.12	通過本公司 109 年第一季財報案。	獨立董事意見:無。 公司對獨立董事意見之處理:無。 決議結果:全體出席董事同意通過。
109.05.28	通過本公司選任董事長案。	獨立董事意見:無。 公司對獨立董事意見之處理:無。 決議結果:全體出席董事同意通過。
109.06.19	通過本公司對香港子公司增資案。 通過更換簽證會計師事務所、簽證會計師及獨立性評估案。 通過聘任薪資報酬委員案。	獨立董事意見:無。 公司對獨立董事意見之處理:無。 決議結果:全體出席董事同意通過。
109.07.08	通過訂定本公司 109 年除息基準日暨現金股利發放等事宜。 通過本公司 108 年度董監酬勞及經理人員工酬勞分配案。 通過本公司擬辦理發行國內第三次無擔保轉換公司債暨國內第四次無擔保轉換公司債案。 通過本公司高階經理人聘任案。 通過本公司解除經理人之競業禁止限制案。 通過本公司稽核主管異動案。	獨立董事意見:無。 公司對獨立董事意見之處理:無。 決議結果:全體出席董事同意通過。
109.08.12	通過 109 年度第二季財務報表案。 通過本公司合併子公司，通過合併契約書，及訂定合併基準日案。 通過本公司 109 年度稽核計劃變更乙案。	獨立董事意見:無。 公司對獨立董事意見之處理:無。 決議結果:全體出席董事同意通過。
109.11.10	通過本公司 109 年度稽核計劃變更乙案。 通過本公司稽核報告簽核流程乙案。 通過本公司外匯避險性操作案。 通過金融機構申請融資額度案。	獨立董事意見:無。 公司對獨立董事意見之處理:無。 決議結果:全體出席董事同意通過。
109.12.16	通過本公司 110 年度營運計畫(110 年度預算)案。 通過本公司「110 年度稽核計畫」案。 通過本公司修訂內部控制制度乙案。 通過本公司轉投資事業管理辦法修正乙案。 通過本公司擬取得無形資產乙案。 通過金融機構申請融資額度案。	獨立董事意見:無。 公司對獨立董事意見之處理:無。 決議結果:全體出席董事同意通過。
110.01.20	通過本公司「董事、監察人、經理人薪酬管理辦法」修正乙案。 通過本公司年終獎金發放原則及經理人年終獎金案。 通過本公司簽證會計師之獨立性評估案。	獨立董事意見:無。 公司對獨立董事意見之處理:無。 決議結果:全體出席

參、公司治理報告

日期	議案內容	所有獨立董事意見 及公司對獨立董事 意見之處理
	通過金融機構申請融資額度案。	董事同意通過。
110.03.10	通過本公司 109 年度「內部控制制度聲明書」案。	獨立董事意見:無。 公司對獨立董事意見之處理:無。 決議結果:全體出席 董事同意通過。
	通過本公司 109 年度營業報告書及財務報表案。	
	通過本公司 109 年度虧損撥補案。	
	通過本公司經理人薪資調整案。	
	通過本公司員工持股會經理人提存金額案。	
	通過本公司對子公司設定資金貸與額度續貸案。	
	通過本公司董事及經理人責任險續保案。	
	通過召集本公司 110 年股東常會相關事宜案。	

參、公司治理報告

(十二)最近年度及截至年報刊印日止，董事或監察人對董事會通過重要決議有不同意見且有紀錄或書面聲明者，其主要內容：無此情事。

(十三)最近年度及截至年報刊印日止，公司董事長、總經理、會計主管、財務主管、內部稽核主管及研發主管等辭職解任情形之彙總：

職稱	姓名	到任日期	解任日期	辭職或解任原因
內部稽核主管	李惠萍	97.03.03	109.08.01	職務調整

註：所稱公司有關人士係指董事長、總經理、會計主管、財務主管、內部稽核主管、公司治理主管及研發主管等。

參、公司治理報告

五、會計師公費資訊

(一)會計師公費資訊

單位:新台幣仟元

會計師事務所名稱	會計師姓名	審計公費	非審計公費					會計師查核期間	備註
			制度設計	工商登記	人力資源	其他	小計		
正大聯合會計師事務所	李耀庭	809	-	-	-	-	-	109/01/01 ~ 109/03/31	業務及管理需要
	張益順								
勤業眾信聯合會計師事務所	吳秋燕	4,100	-	-	-	370	370	109/01/01 ~ 109/12/31	業務及管理需要
	郭麗園								

(二)給付簽證會計師、簽證會計師所屬事務所及其關係企業之非審計公費為審計公費之四分之一以上者，應揭露審計與非審計公費金額及非審計服務內容：無此情事。

(三)更換會計師事務所且更換年度所支付之審計公費較更換前一年度之審計公費減少者：無此情形。

(四)審計公費較前一年度減少達百分之十五以上者：無此情形。

參、公司治理報告

六、更換會計師資訊

(一)關於前任會計師:

更換日期	109/06/19 董事會通過		
更換原因及說明	本公司業務及管理需要		
說明係委任人或會計師 終止或不接受委任	當事人	會計師	委任人
	情況		
	主動終止委任		V
	不再接受(繼續)委任		
最新兩年內簽發無保留 意見以外之查核報告書 意見及原因	無		
與發行人有無不同意見	有		會計原則或實務
			財務報告之揭露
			查核範圍或步驟
			其他
	無	V	
	說明	不適用	
其他揭露事項(本準則 第十條第六款第一目之 四至第一目之七應加以 揭露者)	無		

參、公司治理報告

(二)關於繼任會計師:

事務所名稱	勤業眾信聯合會計師事務所
會計師姓名	吳秋燕 郭麗園
委任之日期	109/06/19 董事會通過
委任前就特定交易之會計處理方法或會計原則及對財務報告可能簽發之意見諮詢事項及結果	無
繼任會計師對前任會計師不同意見事項之書面意見	無

(三)前任會計師對本準則第十條第六款第一目及第二目之三事項之復函：無。

七、公司之董事長、總經理、負責財務或會計事務之經理人，最近一年內曾任職於簽證會計師所屬事務所或其關係企業情形：無。

參、公司治理報告

八、最近年度及截至年報刊印日止，董事、監察人、經理人及持股比例超過百分之十之股東股權移轉及股權質押變動情形

(一)董事、監察人、經理人及大股東股權變動情形

職稱	姓名	109 年度		當年度截至 03 月 30 日止	
		持有股數 增(減)數	質押股數 增(減)數	持有股數 增(減)數	質押股數 增(減)數
董事長 (兼總經理)	歐陽志宏	-	(1,300,000)	-	1,800,000
董事	長春投資股份有限公司	-	-	-	-
董事代表人	陳志全	-	-	-	-
董事	黃金火	-	-	-	-
董事	鄭駿豪	-	-	-	-
獨立董事	李明憲	-	-	-	-
獨立董事	劉志鵬	-	-	-	-
獨立董事	邱日清	-	-	-	-
副總經理	賴登鴻	-	-	-	-
副總經理	黃致中	-	-	-	-
總工程師 (兼處長)	黃翊中	-	4,000	-	-
財務長	林穗娟	-	50,000	-	-
處長	陳思正	-	-	-	-

(二)股權移轉之相對人為關係人之資訊：無。

(三)股權質押之相對人為關係人之資訊：無。

參、公司治理報告

九、持股比例占前十名之股東，其相互間為關係人或為配偶、二親等以內之親屬關係之資訊

110年03月30日；單位：股/%

姓名	本人持有股份		配偶、未成年子女持有股份		利用他人名義合計持有股份		前十大股東相互間具有關係人或為配偶、二親等以內之親屬關係者，其名稱或姓名及關係。		備註
	股數	持股比例	股數	持股比例	股數	持股比例	名稱(或姓名)	關係	
歐陽志宏	3,807,191	6.70%	101,187	0.18%	-	-	富茂投資股份有限公司	法人代表人	-
富茂投資股份有限公司 代表人：歐陽志宏	3,060,282	5.38%	-	-	-	-	歐陽志宏	法人代表人	-
中國信託商業銀行受託保管盈力管理諮詢有限公司投資專戶	2,997,400	5.27%	-	-	-	-	-	-	-
潤泰全球股份有限公司 代表人：王綺帆	2,910,310	5.12%	-	-	-	-	-	-	-
潤泰創新國際股份有限公司 代表人：簡滄圳	2,489,060	4.38%	-	-	-	-	-	-	-
長春投資股份有限公司 代表人：尹衍樑	2,150,271	3.78%	-	-	-	-	-	-	-
梁淑慧	1,627,059	2.86%	-	-	-	-	-	-	-
大豪森有限公司 代表人：鄭森豪	1,558,888	2.74%	-	-	-	-	-	-	-
黃詠良	1,323,586	2.33%	-	-	-	-	-	-	-
黃金火	1,149,442	2.02%	252,971	0.45%	-	-	-	-	-

參、公司治理報告

十、公司、公司之董事、監察人、經理人及公司直接或間接控制之事業對同一轉投資事業之持股數，並合併計算綜合持股比例：

單位：股/%

轉投資事業	本公司投資		董事、監察人、經理人及直接或間接控制事業之投資		綜合投資	
	股數	持股比例	股數	持股比例	股數	持股比例
智崑全球股份有限公司	36,214,332	100%	-	-	36,214,332	100%
智崑香港有限公司	-	100%	-	-	-	100%
Dili Jie Holdings Limited	-	100%	-	-	-	100%
智崑遊樂設備(上海)有限公司	-	-	-	100%	-	100%
智崑文化創意(上海)有限公司	-	-	-	100%	-	100%
Brogent Japan Entertainment 株式會社	-	-	700	40%	700	40%
Jetway Holdings Limited	-	-	-	100%	-	100%
Garley Holdings Limited	-	-	-	100%	-	100%
hexaRide the first LLP	-	-	-	90.01%	-	90.01%
Holey Holdings Limited	-	-	-	100%	-	100%
Jetmay Holdings Limited	-	-	-	100%	-	100%
歐崑有限公司	-	-	-	100%	-	100%
海崑文化創意發展(上海)有限公司	-	-	-	100%	-	100%
Starlite Design & Planning Limited	-	-	-	100%	-	100%

肆、募資情形

肆、募資情形

一、公司資本及股本

(一) 股本來源

1、股份種類

110年03月31日;單位:股

股份種類	核定股本			備註
	流通在外股份	未發行股份	合計	
普通股	56,831,797	33,168,203	90,000,000	上櫃股票

2、股本來源

110年03月31日；單位：仟股;新台幣仟元

年月	發行價格(元)	核定股本		實收股本		備註		
		股數	金額	股數	金額	股本來源	以現金以外之財產抵充股款者	其他
90/10	10	5,000	50,000	1,500	15,000	現金設立	無	高市府建二公字第09007412400號函核准
91/07	10	5,000	50,000	5,000	50,000	現金增資 35,000 仟元	無	高市府建二公字第09109112601號函核准
92/10	10	6,000	60,000	6,000	60,000	現金增資 10,000 仟元	無	高市府建二公字第09205920530號函核准
93/09	10	12,000	120,000	8,106	81,060	現金增資 21,060 仟元	無	高市府建二公字第09300940610號函核准
94/03	10	12,000	120,000	9,610	96,100	現金增資 15,040 仟元	無	高市府建二公字第09400391490號函核准
94/05	10	12,896	128,960	12,896	128,960	現金增資 32,860 仟元	無	高市府建二公字第09400469250號函核准
95/08	10	20,000	200,000	17,442	174,420	現金增資 45,460 仟元	無	高市府建二公字第09500652270號函核准
99/03	10	20,000	200,000	19,612	196,120	現金增資 21,700 仟元	無	高市府經二公字第09900452210號函核准
100/06	10	30,000	300,000	21,356	213,560	認股權轉換 17,440 仟元	無	高市府四維經商公字第10001224680號函核准
100/09	10	30,000	300,000	22,626	226,260	現金增資 12,700 仟元	無	高市府四維經商公字第10001356410號函核准
101/10	10	30,000	300,000	25,455	254,550	現金增資 28,290 仟元	無	金管證發字第1010048593號函核准

肆、募資情形

年月	發行價格(元)	核定股本		實收股本		備註		
		股數	金額	股數	金額	股本來源	以現金以外之財產抵充股款者	其他
102/10	10	30,000	300,000	26,727.75	267,277	股息紅利 12,727.5 仟元	無	經加三商字第 10200112100 號函核准
103/02	10	30,000	300,000	27,470.02	274,700	國內第一次可轉換公司債轉換 1,274.4 仟元 國內第二次可轉換公司債轉換 6,148.3 仟元	無	經加三商字第 10300015650 號函核准
103/05	10	30,000	300,000	29,013.43	290,134	國內第一次可轉換公司債轉換 9,103.5 仟元 國內第二次可轉換公司債轉換 6,660.5 仟元	無	經加三商字第 10300054610 號函核准
103/07	10	50,000	500,000	30,888.77	308,887	國內第一次可轉換公司債轉換 10,350.1 仟元 國內第二次可轉換公司債轉換 8,403.4 仟元	無	經加三商字第 10300090820 號函核准
103/09	10	50,000	500,000	33,635.77	336,357	資本公積轉增資	無	經加三商字第 10300104170 號函核准
103/10	10	50,000	500,000	33,679.98	336,799	國內第一次可轉換公司債轉換 442.1 仟元	無	經加三商字第 10300137580 號函核准
104/01	10	50,000	500,000	39,679.98	396,799	現金增資 60,000 仟元	無	經加三商字第 10400008080 號函核准
104/06	10	50,000	500,000	40,709.98	407,099	現金增資 10,300 仟元	無	經加三商字第 10400066620 號函核准
104/07	10	50,000	500,000	44,677.98	446,779	股息紅利 39,680 仟元	無	經加三商字第 10400074690 號函核准
107/08	10	90,000	900,000	53,526.77	535,267	股息紅利 88,487 仟元	無	經加三商字第 1070008434 號函核准
107/09	10	90,000	900,000	53,092.77	530,928	註銷庫藏股 434 仟股	無	經加三商字第 1070009969 號函核准
108/08	10	90,000	900,000	55,747.41	557,474	資本公積轉增資 26,546 仟元	無	經加三商字第 1080008464 號函核准
110/03	10	90,000	900,000	56,831.79	568,317	截至 110.03.30 止，CB 三及 CB 四轉換股數 1,084,387 股，尚未辦理變更登記。		

肆、募資情形

(二) 股東結構

110年03月30日

股東結構 數量	政府 機構	金融機構	其他法人	個人	外國機構 及外人	合計
人數	-	12	131	9,889	45	10,077
持有股數(股)	-	1,155,470	15,206,273	34,301,154	6,168,900	56,831,797
持股比例	0.00%	2.03%	26.76%	60.36%	10.85%	100.00%

(三) 股權分散情形

普通股

110年03月30日

持股分級	股東人數	持有股份(股)	持股比例
1~ 999	6,246	241,629	0.43%
1,000~ 5,000	2,908	5,558,252	9.78%
5,001~ 10,000	420	3,134,714	5.52%
10,001~ 15,000	150	1,876,038	3.30%
15,001~ 20,000	82	1,455,119	2.56%
20,001~ 30,000	82	2,047,141	3.60%
30,001~ 40,000	48	1,698,734	2.99%
40,001~ 50,000	28	1,251,575	2.20%
50,001~ 100,000	55	3,822,314	6.73%
100,001~ 200,000	26	3,604,600	6.34%
200,001~ 400,000	12	3,262,097	5.74%
400,001~ 600,000	6	2,757,744	4.85%
600,001~ 800,000	3	2,036,401	3.58%
800,001~1,000,000	-	-	0.00%
1,000,001 以上	11	24,085,439	42.38%
合 計	10,077	56,831,797	100.00%

肆、募資情形

(四) 主要股東名單(股權比例達百分之五以上之股東或股權比例占前十名之股東)

110年03月30日

主要股東名稱	股份	持有股數 (股)	持股比例
歐陽志宏		3,807,191	6.70%
富茂投資股份有限公司		3,060,282	5.38%
中國信託商業銀行受託保管盈力管理諮詢有限公司投資專戶		2,997,400	5.27%
潤泰全球股份有限公司		2,910,310	5.12%
潤泰創新國際股份有限公司		2,489,060	4.38%
長春投資股份有限公司		2,150,271	3.78%
梁淑慧		1,627,059	2.86%
大森豪有限公司		1,558,888	2.74%
黃詠良		1,323,586	2.33%
黃金火		1,149,442	2.02%

(五) 最近二年度每股市價、淨值、盈餘、股利及相關資料

單位：仟股/新台幣元

項 目		年 度	108 年	109 年	當 年 度 截 至 110 年 3 月 31 日
每股市價	最 高		239.00	189.00	145.50
	最 低		164.00	86.80	98.00
	平 均		195.00	120.36	113.05
每股淨值	分 配 前		53.24	47.47	(註 2)
	分 配 後		47.64	(註 1)	(註 2)
每股盈餘	加權平均股數		55,747	55,747	(註 2)
	原 列 每 股 盈 餘		6.57	(0.88)	(註 2)
	調 整 追 溯 每 股 盈 餘		6.57	(註 1)	(註 2)
每股股利	現 金 股 利		5.6	NA(註 1)-	-
	無償配股	盈餘配股	-	NA(註 1)-	-
		資本公積配股	-	NA(註 1)-	-
	累積未付股利		-	NA(註 1)-	-
投資報酬 分析	本益比		29.68	NA(註 1)-	-
	本利比		34.82	NA(註 1)-	-
	現金股利殖利率		0.0287	NA(註 1)-	-

註 1：民國 109 年度虧損撥補案，尚未經股東會決議。

註 2：截至年報刊印日止，尚未有經會計師核閱完竣之 110 年度第一季財務報表資料。

肆、募資情形

(六) 公司股利政策及執行狀況

1. 股利政策

本公司年度總決算如有當期淨利，應先提繳稅款，彌補以往年度虧損，次提百分之十為法定盈餘公積，再就其餘額，加計上年度累積未分配盈餘數，為累積可分配盈餘；但法定盈餘公積之提列，已達本公司資本總額時，不在此限。累積可分配盈餘除依法令或主管機關規定提列或迴轉特別盈餘公積，並得視業務需要酌予保留，其餘除派付股息外，如尚有餘額再由股東會決議分派股東紅利。

本公司所處產業環境多變，企業生命週期正值穩定成長階段，考量本公司持續擴充、營運週轉所需資金及長期財務規劃，並滿足股東對現金流入之需求，本公司之股利政策係依公司法等相關法規規定採剩餘股利政策。依公司未來資本預算規劃來衡量未來年度資金需求，然後先以保留盈餘融通所需資金後，剩餘之盈餘才以現金股利或股票股利之方式分派之，其中現金股利不得低於股利總數之百分之十。

2. 本次股東會擬議股利分配之情形：

本公司 109 年度為虧損撥補案，業經董事會於 110 年 3 月 10 日通過，本年度因虧損故不予分配，尚待股東常會決議。

(七) 本年度擬議之無償配股對公司營業績效及每股盈餘之影響：不適用。

(八) 員工及董事、監察人酬勞

1. 公司章程所載員工、董事及監察人酬勞之成數及範圍：

本公司 109 年度為虧損，故未估列員工及董事酬勞金額。

2. 本期估列員工、董事及監察人酬勞金額之估列基礎、配發股票紅利之股數計算基礎及實際配發金額若與估列數有差異時之會計處理：

不適用。

3. 盈餘分配議案業經董事會通過，尚未經股東會決議者：

本公司 109 年度為虧損撥補案，業經董事會於 110 年 3 月 10 日通過，本年度因虧損故不予分配，尚待股東常會決議。

4. 盈餘分配議案業經股東會決議者：

本公司 109 年度為虧損撥補案，尚未經股東會決議。

肆、募資情形

5. 前一年度員工酬勞及董事、監察人酬勞之實際配發情形(包括配發股數、金額及股價)、其與認列員工酬勞及董事、監察人酬勞有差異者並應敘明差異數、原因及處理情形：
不適用。

(九) 1. 公司買回本公司股份情形(已執行完畢者)：

110年03月30日

買回期次	第 1 次(期)
買回目的	轉讓股份予員工
買回期間	104/07/22-104/09/01
買回區間價格	170.00-488.00
已買回股份種類及數量	普通股 1,000,000
已買回股份金額	266,071,991
已辦理銷除及轉讓之股份數量	1,000,000
累積持有本公司股份數量	-
累積持有本公司股份數量占已發行股份總數比率(%)	-

2. 公司買回本公司股份情形(尚在執行中者)：無

二、公司債(含海外公司債)辦理情形

(一)已發行公司債之辦理情形：

本公司國內第三次及第四次無擔保轉換公司債發行情形如下：

(1)

公 司 債 種 類	國內第三次無擔保公司債	國內第四次無擔保公司債
發行(辦理)日期	109/10/12	109/10/15
面 額	100,000 元	100,000 元
發行及交易地點	不適用，非屬海外公司債	不適用，非屬海外公司債
發 行 價 格	票面金額之 101.64%	依票面金額十足發行
總 額	新台幣 700,000,000 元	新台幣 500,000,000 元
利 率	0%	0%
期 限	5 年期 到期日：114/10/12	4 年期 到期日：113/10/15
保 證 機 構	無	無
受 託 人	台新國際商業銀行股份有限公司	台新國際商業銀行股份有限公司
承 銷 機 構	台新綜合證券股份有限公司	台新綜合證券股份有限公司
簽 證 律 師	邱麗妃律師	邱麗妃律師
簽 證 會 計 師	勤業眾信聯合會計師事務所 吳秋燕、郭麗園會計師	勤業眾信聯合會計師事務所 吳秋燕、郭麗園會計師
償 還 方 法	除本公司贖回、債券持有人賣回或執行轉換者，到期時由本公司依債券面額加計利息補償金以現金一次償還	除本公司贖回、債券持有人賣回或執行轉換者，到期時由本公司依債券面額加計利息補償金以現金一次償還
未償還本金	新台幣 630,600,000 元	新台幣 454,900,000 元

肆、募資情形

贖回或提前清償之條款	請參閱本公司發行「國內第三次無擔保轉換公司債發行及轉換辦法」第18條及第19條	請參閱本公司發行「國內第四次無擔保轉換公司債發行及轉換辦法」第18條及第19條	
限制條款	請參閱本公司發行「國內第三次無擔保轉換公司債發行及轉換辦法」	請參閱本公司發行「國內第四次無擔保轉換公司債發行及轉換辦法」	
信用評等機構名稱、評等日期、公司債評等結果	無	無	
附其他權利	截至年報刊印日止已轉換(交換或認股)普通股、海外存託憑證或其他有價證券之金額	截至110/03/30止,已行使轉換公司債共新台幣69,400,000元,共計轉換為普通股660,927股	截至110/03/30止,已行使轉換公司債共新台幣45,100,000元,共計轉換為普通股423,460股
	發行及轉換(交換或認股)辦法	請參閱本公司發行「國內第三次無擔保轉換公司債發行及轉換辦法」	請參閱本公司發行「國內第四次無擔保轉換公司債發行及轉換辦法」
發行及轉換、交換或認股辦法、發行條件對股權可能稀釋情形及對現有股東權益影響	尚無重大影響	尚無重大影響	
交換標的委託保管機構名稱	不適用	不適用	

註1：公司債辦理情形含辦理中之公募及私募公司債。辦理中之公募公司債係指已經本會生效(核准)者；辦理中之私募公司債係指已經董事會決議通過者。

註2：欄位多寡視實際辦理次數調整。

註3：屬海外公司債者填列。

註4：如限制發放現金股利、對外投資或要求維持一定資產比例等。

註5：屬私募者，應以顯著方式標示。

註6：屬轉換公司債、交換公司債、總括申報發行公司債或附認股權公司債，應依性質按表列格式再揭露轉換公司債資料、交換公司債資料、總括申報發行公司債情形及附認股權公司債資料。

(2) 轉換公司債資料：

公司債種類		國內第三次無擔保公司債		國內第四次無擔保公司債	
項目	年度	109年度	截至 110年03月30日	109年度	截至 110年03月30日
	轉換公司債市價	最高	118.05	138.50	117.85
最低		100.25	103.80	99.90	103.50
平均		104.54	121.38	102.54	116.49
轉換價格		105.00		106.50	
發行時轉換價格		105.00		106.50	
履行轉換義務方式		發行新股		發行新股	

註1：欄位多寡視實際辦理次數調整。

註2：海外公司債如有多處交易地點者，按交易地點分別列示。

註3：交付已發行股份或發行新股。

註4：應填列截至年報刊印日止之當年度資料。

(3) 已發行交換公司債：無。

(4) 採總括申報方式募集與發行普通公司債：無。

(5) 已發行附認股權公司債：無。

(6) 最近三年度及截至年報刊印日止私募公司債辦理情形：無。

肆、募資情形

(二)轉換公司債資料：

國內第一次有擔保公司債及國內第二次無擔保公司債截至103.12.31止已全數轉換為普通股。

(三)已發行交換公司債：無。

(四)採總括申報方式募集與發行普通公司債：無。

(五)已發行附認股權公司債：無。

(六)最近三年度及截至年報刊印日止私募公司債辦理情形：無。

三、特別股辦理情形：無。

四、參與發行海外存託憑證辦理情形：無。

五、員工認股權憑證辦理情形：無。

六、限制員工權利新股辦理情形：無。

七、併購辦理情形：無。

八、受讓他公司股份發行新股辦理情形：無。

九、資金運用計劃執行情形：

計畫項目	執行狀況			進度超前或落後情形、原因及改進計畫
償還銀行借款	支用金額	預定	800,000 仟元	截至 109 年第四季止，本公司本次計畫預定償還借款支用金額及進度分別為 800,000 仟元及 100.00%，實際執行金額及進度分別為 800,000 仟元及 100.00%，已依照預定資金運用進度執行。
		實際	800,000 仟元	
	累積執行進度	預定	100.00%	
		實際	100.00%	
支應研發費用	支用金額	預定	411,490 仟元	依 109 年第四季資金預計運用金額為 25,114 仟元，預估執行進度為 6.10%，因配合研發作業進行，相關支出隨之調整，致其實際支用金額為 18,047 仟元，執行進度為 4.39%。
		實際	25,114 仟元	
	累積執行進度	預定	6.10%	
		實際	4.39%	

伍、營業概況

伍、營運概況

一、業務內容

(一) 業務範圍

1. 公司所營業務之主要內容

資訊軟體零售業	電子材料零售業	電腦設備安裝業
資訊軟體批發業	電子材料批發業	資訊軟體服務業
資料處理服務業	電子資訊供應服務業	藝文服務業
一般廣告服務業	有聲出版業	演藝活動業
自動控制設備工程業	機械安裝業	文教、樂器、育樂用品批發業
機械批發業	電腦及事務機器設備批發業	文教、樂器、育樂用品零售業
電器零售業	電腦及事務機器設備零售業	國際貿易業
智慧財產權業	產品設計業	景觀、室內設計業
機械器具零售業	其他機械器具零售業	除許可業務外、得經營法令非禁止或限制之業務

2. 公司主要產品及其營業比重

單位：新台幣仟元

產 品 別	108 年度		109 年度	
	營收淨額	營業比重 (%)	營收淨額	營業比重 (%)
體感模擬遊樂設備	1,975,221	94.94	988,901	93.04
權利金收入	1,194	0.06	8,344	0.79
勞務及維修收入	28,398	1.36	22,465	2.11
門票及商品銷貨收入	75,628	3.64	43,189	4.06
營業收入淨額	2,080,441	100.00	1,062,899	100.00

伍、營業概況

3. 本公司目前之商品(服務)項目

體感模擬遊樂設備(Simulator Ride)為本公司目前主要商品。本公司自 2013 年遷到高雄軟體園區之後，已將營運重心往體感產業發展，也就是將過去本公司開發之 3D 即時成像與影音多媒體技術，結合史都華六軸動作平台技術以及動感模擬技術，成功在加拿大溫哥華完成 FlyOver Canada 這個國際項目，並陸續在全世界各地布建飛行劇院，成為高階體感設備產業龍頭。

有別於 2013 年開始進入體感產業，著重於設備銷售的模式，本公司近年在數位內容製作方面也大有斬獲。自 2013 年與日本出版商講談社(Kodansha)共同簽署合作意向書後，開始推動包含「進擊的巨人」、「攻殼機動隊」等知名 IP 的內容製作，並透過與體感模擬設備的結合，在全世界進行布局。2018 年，智歲將 IP 內容結合產品 Q-Ride，在日本東京台場以「hexaRide」的品牌成功亮相，在當地也造成許多動漫迷前往朝聖。2015 年開始，本公司開始改變經營模式，從買斷體感設備調整成和客戶創建策略聯盟的方式。除此之外，本公司亦與客戶合作開發相關周邊商品；藉此擴大經營規模與收入。hexaRide 和台北的 i-Ride Taipei 都是應用此經營模式發展。



(圖片來源：hexaRide FB)

2020 年本公司拓展與講談社的合作範疇，結合 VR 技術深入推動「進擊的巨人」的內容製作。

另外，公司旗下新中階飛行劇院產品 m-Ride 搶下樂高樂園 (LEGOLAND) 共數張訂單；其中，首座位於美國佛羅里達州的樂高樂園 m-Ride 已在 2019 年 3 月順利開幕。另外樂高未來也將在其他各國的據點建置，包括在丹麥比隆和美國加利福尼亞的樂高樂園，原本預計

伍、營業概況

在 2020 開幕，由於疫情影響，預計延宕至 2021 年春季開幕。今年開始將陸續開幕。另外，紐約時代廣場等旅遊景點地區的中階飛行劇院同時將在近期陸續開幕。過去遊樂市場多在先進國家，現在很多國家對於遊樂、旅遊市場逐漸成長，因此在全球總體經濟成長及遊戲園推動體感多媒體設備需求提升，也就帶動飛行劇院需求成長。



(圖片來源:LEGOLAND 網站)

2020 年智歲在越南主題樂園建置第一座 v-Ride 360，立下本公司另外一個里程碑，除了增加產品線的多樣性外，也讓智歲在全球的項目再增一例。

智歲的產品除了能提供好玩刺激的體感經驗之外，研發團隊的新產品更被嚴苛地要求提高其精細度與安全性。日前智歲的飛行影院產品也正式通過美國 UL、歐洲 TUV 的認證，也是全亞洲唯一一家通過歐美認證的大型體感設備供應商。更重要的是，智歲連續三年在歐洲地區獲得主題樂園界的大獎，在在證明了來自智歲、台灣製造的產品能夠符合歐美頂尖市場所需的安全要求，更有助於智歲的產品未來在全球市場的推廣。

伍、營業概況

完整產品線簡介如下:

產品名稱	描述	圖片
<p>i-Ride 動感飛行劇院</p>	<p>動感飛行劇院 i-Ride 採懸掛式動感座椅平台設計，是市場上唯一配置六自由度動作平台的動感飛行劇院，不但擬真度高，娛樂效果絕佳，是室內型遊具中最具指標性的吸睛設備。</p> <p>搭乘者雙腳懸空，享受凌空飛翔、無拘無束的感覺；沉浸式的全視角凌空鳥瞰，在飛行過程中擁有無遮蔽、無死角的臨場感；同時結合風、聲、光、水與氣味等特效，創造身歷其境、征服天空的快感。</p>	
<p>m-Ride</p>	<p>m-Ride 是智歲新型態的飛行影院，也是一套能夠以 180 度旋轉方式進行展演的飛行影院。</p>	
<p>d-Ride 互動式沉浸穿梭劇場</p>	<ol style="list-style-type: none"> 1) 故事題材類型不受限制，主題變化性高。 2) 自走車採無軌或有軌設計，無機械噪音。 3) 可根據現地實際需求彈性規畫場景。 4) 結合互動遊戲的設計，操作方式有觸控型、射擊型、手勢型。 	

伍、營業概況

產品名稱	描述	圖片
<p>v-Ride 360</p>	<ol style="list-style-type: none"> 1) 採用 360° 巨型環幕，擬真效果佳，全景呈現，視線無死角。 2) 乘客可安全地自由走動，選擇喜愛的觀賞角度。 3) 適合各種影片主題，搭配 4D 特效，更沉浸於影片內容中。 	
<p>v-Ride basic</p>	<ol style="list-style-type: none"> 1) High G-Force：採用大型動作平台，營造 High G-Force 效果，增加刺激感。 2) 16:9 屏幕適合多元化的影片主題，搭配 4D 特效，創造身歷其境的體驗。 	
<p>t-Ride</p>	<ol style="list-style-type: none"> 1) 採兩側弧幕設計，視覺上大幅增加真實感與刺激感。 2) 載具可依不同主題變換，如同乘坐實際車體，並搭配 4D 特效，猶如親臨現場。 	

伍、營業概況

產品名稱	描述	圖片
<p>GestureMagic</p>	<p>多人互動式體驗產品，透過肢體動作的方式，與 3D 虛擬世界的怪獸進行對戰。</p> <p>產品特色:</p> <ul style="list-style-type: none"> ●行走式體驗 ●新一代 4D 特效體驗 ●各種意想不到的互動 ●學習屬於自己的魔法技能 ●即時多人對戰遊戲 	
<p>Q-Ride</p>	<p>結合 VR 頭盔，透過 360 度環狀設計的設備，加上智崙在體感模擬的軟體專利技術，讓搭乘者在體驗過程中能擁最舒適擬真的體驗。</p> <p>產品特色:</p> <ul style="list-style-type: none"> ●六軸動作平台 ●一次 12 人搭載 ●小型化產品(只需空間 10*10*5 米) ●多樣性影片內容選擇 	
<p>閃電對決</p>	<p>多人體感 VR 電競遊戲</p> <p>1) 《閃電對決》，展現最新科技虛實整合的成果，整套遊戲設備核心採用智崙專利的全體感 VR 電競系統，搭配六軸平台體感座椅，以及專為遊戲所設計的 VR 頭盔與飛行搖桿。玩家所操控的變形戰機融合 F-35 傳統式戰機與戰鬥機器人，過程中可自由變換為飛行員或機器人，</p> <p>2) 《閃電對決》多人團隊對戰擂台賽能身歷其境感受你來我往的戰鬥刺激感，在場觀眾也能透過現場大螢幕轉播舞台激烈戰況，與玩家一起熱血沸騰。</p>	
<p>賽車模擬器 miRide</p>	<p>多人連線電競遊戲</p> <p>有別於坊間賽車遊戲，智崙將大型體感技術移植至個人化體感設備，透過智崙專利的個人化體感設備，搭配可多人連線的體感賽車遊戲，讓玩家可以宛如進入高級賽車俱樂部，進入虛擬實境的賽道中享受馳騁競速的快感。</p> <p>2019 年在 IAAPA Orlando Expo 首次亮相，現在已經正式宣布命名為「miRide」。</p>	

(二) 產業概況

1. 產業現況與發展

本公司自 2013 年遷到高雄軟體園區之後，已將營運重心往體感產業發展，以下說明在體感產業說明本公司所處產業概況如下：

早期遊樂園主要以如摩天輪、碰碰車、旋轉木馬與雲霄飛車等機械式及簡單電動式設施為主，而隨著科技發展日新月異，以體驗的消費型態成為娛樂主流，早期遊樂園所提供之設施已不足以吸引消費者，使盛極一時的遊樂園趨於沒落，取而代之的是體感模擬設備，它結合了年輕人熟悉的數位內容、科幻夢想，不只具有娛樂功能同時還有教育的功能。這股體驗經濟的趨勢在亞洲的市場需求殷切。

另外，從 2017 年迪士尼併購 Fox 和早前收購 Marvel 來看，突顯了 Intellectual Property (IP) 授權的重要性。透過日本出版商講談社的合作，智歲資訊科技得以取得講談社漫畫作品「進擊的巨人」、「攻殼機動隊」等的 IP 授權。將故事裡的人物角色、故事，在體感模擬娛樂載具上呈現，同時，開發質感細緻的相關文創商品，並藉由遊客體驗後的口耳相傳擴展知名度，從而達到拉抬園區整體人均消費金額的結果。

此外，根據 Theme Entertainment Association (TEA) 協會發布的 2019 年全球旅遊景點報告，2018 年全球主題公園行業呈現穩定增長態勢，尤其是 2018 年全球前 10 大主題公園遊客數量較 2017 年增長 5.4%，全球前十大主題樂園來客總數達 5.012 億人次。全球十大主題公園集團的遊客總量有史以來首次超過 5 億人次，相當於全球人口的 7%，並且這一數字還在持續增長。這一顯著成就歸功於對主題公園的持續投資、新科技的使用、知識產權 (IP) 故事內容和旅遊目的地的蓬勃發展。

2020 年全球的觀光與遊樂界產業都受到冠狀病毒疫情的衝擊。然而中國地區很快的掌控情勢發展，讓當地的主題樂園能夠在短時間順利重新開幕。其他美國與歐洲地區由於相關防疫規定，被迫需要關閉大部分的主題樂園。雖然只要遊樂園配合相關的防疫配套措施即能重啟營業，許多地區的遊樂園亦宣布再度營業；但所有的操作都需要在某種限度下執行，再再影響了遊園人數。以上的情況也導致許多主題樂園的新案子一再延宕其開幕時程。

伍、營業概況

然而，冠狀病毒的疫苗在近日開發成功也讓業界燃起一線希望。這一年多來，許多人被迫待在家，相信這期間壓抑的需求會很快出現反彈效應。

2. 產業上、中、下游之關聯性

上游產業	中游產業	下游產業
硬體： 1.精密機械加工業 2.球型銀幕 3.投影設備 軟體： 1.無線嵌入式控制系統 2.球幕投影與播放控制系統 3.高畫質數位內容	整合開發硬體及軟體之技術	全球主題式樂園 展覽館 購物商場 觀光景點 都會體驗中心

體感模擬遊樂設備之上游產業涵蓋硬體之精密機械加工業、球型銀幕、投影設備等製造商，軟體部分則包括無線嵌入式控制系統、球幕投影與播放控制系統及數位內容等，本公司則依客戶需求設計並整合上游之各項軟、硬體設備及技術，再銷售予下游之主題樂園、博物館、購物商場和都會體驗中心等。

3. 產品之各種發展趨勢

相較於早期主題樂園設施如：摩天輪、旋轉木馬與雲霄飛車等戶外機械式設施，往往因為天候不佳就必須關閉，造成營運上的困擾，但以多媒體型式呈現的體感模擬遊樂設備，建置在室內，不受天候因素影響、可提升遊樂設備之使用率及增進主題樂園經濟效益，已成為歐美國家更新遊樂設備或新興國家規劃興建主題樂園時的表要選擇項目。如德國境內最大主題樂園歐洲公園(Europa-Park)向智歲訂購的飛行劇院“Voletarium”於2017年6月開幕，這座飛行劇院在當地開幕至2019年底已達8百萬人次。

近年來，在數位影音技術成熟與好萊塢電影推波助瀾下，傳統機械式的遊樂設施已不足以吸引新世代遊客買票進場，而為滿足遊客娛樂需求及新奇感，新完成之樂園設施紛紛加入數位影音結合機電整合

伍、營業概況

之科技涵量，讓遊客除能享受原有戶外遊樂設施之刺激感外，也能在不受天候影響的室內，體驗聲光效果俱佳之遊樂設施，此外，兼具感官體驗與驚險刺激的體感模擬遊樂設施，亦符合現今以體驗經濟的新趨勢。

4. 產品之競爭情形

體感模擬設備為滿足消費者對於娛樂需求之一種結合聲光、身歷其境效果之遊樂設施，而消費者選擇之替代方案為乘坐雲霄飛車、自由落體、海盜船等機械式遊樂設施或觀看電影等靜態活動。然機械式之遊樂設施所提供之娛樂效果相對單調、有乘坐年齡限制、建置成本高且有安全上之顧忌，加上易受天候影響其設備運轉；而電影院則為靜態之休閒活動，僅有視覺上之娛樂效果，尚無法滿足年輕世代追求聲光感官刺激之需求，本公司動感飛行劇院 i-Ride 採側立式動感座椅平台設計，不但擬真度高，娛樂效果絕佳，是室內型遊具中最具指標性的吸睛設備。而智歲再踏足至體感產業以來，公司產品在全球的市場已打開，訂單不斷累積，已在全球市佔高達 85%，可說已無競爭對手，而智歲的策略不僅投資在設備上，也針對 IP 授權、影片製造、營運設計等，都可以針對客戶需求提供整套服務。

遊戲類遊樂設施是目前相當熱門的產品種類，相當適合場地型娛樂體驗產業，本公司已透過新產品 miRide 在此領域邁進一大步。

(三) 技術及研發概況

1. 最近年度及截至年報刊印日止投入之研發費用

單位：新台幣仟元

年 度	109 年度	110 年度 03 月 31 日
研 發 費 用	167,313	註

註：截至年報刊印日止，尚未有經會計師核閱完竣之 110 年度第一季財務報表資料。

2. 最近年度開發成功之技術或產品

年度	研發成果
100	以側立式六軸電動平台為主的新型模組化懸空體感球幕影院 Ski Simulator 滑雪模擬機 平板電腦 3D 人機介面 (Android 3.2) 9s-系列軟體市集下載軟體 (Android 平台) 商用電子遊戲機－黃金城傳說
101	新型特效驅動方式 網狀座椅設計開模

伍、營業概況

年度	研發成果
	座椅遮蓋設計與製造 電動懸臂翻轉式閘門 懸吊式二軸電動平台應力分析 Smart TV 人機介面 (Android 2.3) 平板電腦 3D 人機介面(Android 4.0) 9s-系列軟體市集下載軟體(iOS 平台)
102	智慧型電視(Smart TV)軟體 電氣六軸平台設計 懸吊式二軸電動平台設計與製造 完成黑暗騎乘遊具(d-Ride)設計 熱氣球模擬遊具(Balloon Ride)設計
103	新樣式多媒體自由落體模擬遊具(Media Free Fall)設計 互動式行走劇場 喬依的水族箱(繪畫式水族館) 有軌式 d-Ride 系統
104	進擊的巨人 i-Ride 影片
105	Q-Ride i-FUN HUB
106	m-Ride
107	閃電對決
108	v-Ride dome 304s
109	miRide 遊戲類遊樂設施

(四) 長短期業務發展計劃

1. 短期發展計畫

(1) 行銷及產品計畫

A. 全球市場大型主題樂園為主要客戶，並已成為世界知名體感模擬設備之主要供應商。將持續優化目前智歲在主題樂園界的品牌優勢外，未來將透過擴大產品線增加中小型主題樂園的產品滲透率。本公司已發展完整的飛行體感設備產品線，2021 年陸續也會有多個項目開幕。此外，也將拓展營收種類，包含設備維修、影片授權、產品

伍、營業概況

更新等收入。2021 年公司計畫舉辦相關活動慶祝「進擊的巨人」最終曲的誕生。

- B. 持續參加業界展覽(IAAPA)之外，並參加其他各種大型展覽活動(如 IMEX、IFA、TEA SITE 等)，使品牌能見度在全世界均能持續提升。
- C. 體感模擬遊樂設備產品已開始進行申請 TUV 認證，並規範外包廠商之生產作業，使其產品符合國際規範，並持續設計符合國際環保規範之產品，以成為綠色企業為標竿。
- D. 銷售通路有其封閉性質，考量各地區當地市場生態佈局，採取與代理商建立策略聯盟之合作模式進行。
- E. 藉由參加國際大型展覽(如 IAAPA)，提高公司產品的能見度，擴大區域買家。
- F. 聚焦數位業務範疇。冠狀病毒疫情對此類型業務其實帶來正面的效益，大多數的民眾更願意接受數位通訊，也為智歲 B2B 的事業帶來更多的可能性。

(2) 研發計畫

- A. 應用本身在六軸和其他電動平台技術和多媒體整合的能力，優化 d-Ride、NDR VR 體感座椅和遊戲類相關產品，以擴展本公司產品線，滿足客戶多樣化之需求。
- B. 加強知識管理，整合現有資料，讓技術資源能共用、共享化，提升技術水準。

(3) 人力資源及資訊化計畫

- A. 強化教育訓練，提升研發人員素質，使員工成長與公司發展相結合。
- B. 有效整合公司內部資源，提昇工作效能。

(4) 財務計畫

- A. 利用適當的金融商品，配合合約之銷售計劃，以規避匯率波動之風險。
- B. 加強專案業務管理、降低應收帳款，提升應收帳款之週轉率。

2. 中長期發展計畫

(1) 行銷及產品計畫

- A. 將未來需求市場鎖定為經濟高度成長的亞洲地區，進而以全球市場為目標方向，成為世界知名

伍、營業概況

體感模擬設備之主要供應商。

B. 掌握未來歐美市場進行汰換更新或新增工程之業務機會，與策略聯盟夥伴進行市場擴展。

(2) 研發計畫

A. 與國內研究機構及學術單位技術合作，取得領先之技術。

B. 持續開發新技術，取得技術專利。

(3) 人力資源及資訊化計畫

A. 加強教育訓練，強化員工技能。

B. 招募專業經理人，提升公司經營績效。

C. 採購專業協同作業軟體，提供散佈在全世界同仁可以有個共同的作業平台。

(4) 財務計畫

A. 利用各種籌資管道，創造最佳財務結構，使公司價值最大化。

B. 適時發行金融商品，使公司取得最低資金成本。

C. 適切利用金融商品，以降低匯兌風險。

二、市場及產銷概況

(一) 市場分析

1、產品之銷售地區

單位:新台幣仟元

年 度		108 年度		109 年度	
銷售地區		營收淨額	%	營收淨額	%
內銷	台灣	63,450	3.05	53,106	5.00
外銷	亞洲	1,366,913	65.70	706,709	66.49
	美洲	356,333	17.13	195,971	18.44
	歐洲	292,253	14.05	106,743	10.04
	其他	1,492	0.07	370	0.03
	小計	2,016,991	96.95	1,009,793	95.00
合 計		2,080,441	100.00	1,062,899	100.00

2、市場佔有率

以高階體感飛行劇院市場來看，目前本公司的市場佔有率已超過 8 成。在國際上，除本公司目前全世界尚有美國迪士尼公司擁有四座同類型劇場，其造價高昂，且並無對外銷售；另市場上尚有加拿大 Dynamic

伍、營業概況

Attractions 亦推出體感模擬遊樂設備，惟該公司係以動感平台之硬體技術為主，不具軟硬體技術整合能力，無法提供業者體感模擬遊樂設備全方位之解決方案，且其平台運動方向僅為一~二軸，臨場體驗效果差。因此本公司切入體感模擬遊樂設備市場後，將以技術與成本等優勢，將體感模擬遊樂設備帶進世界各地之主題樂園、旅遊景點，讓全球遊客享受乘坐體感模擬遊樂設備所帶來之歡樂感受，逐步提升本公司之營運規模。

3、市場未來之供需狀況與成長性

本公司近年啟動雙 C 策略，藉由“內容 Content”與“通路 Channel”雙管齊下，從一家單純的樂園設備供應商，轉變成娛樂事業的共同經營者。為此，在過去一年間公司除引進策略性投資人外，同時採多元化經營策略，加入分潤模式，取代目前的一次性設備賣斷；2017 年於智崴總部高雄開幕的 i-Ride 體驗中心(現改名為 i-Ride 高雄)為台灣第一座景點式的飛行劇院，2019 年初在台北南山微風廣場開幕第二座飛行劇院「i-Ride 台北」，都成為智崴自營的示範據點，本公司除了劇院的建置，也親自設計規劃劇院的展出內容，希望藉由智崴營運的體驗中心能提供台灣民眾多樣化感官體驗，期能透過飛行劇院結合觀光、文化、歷史、教育等等面向讓民眾對城市美景有更不一樣的認識，達到「寓教於樂」的功效、作為「城市明信片」的代表。

隨著成功將多樣的產品推廣到全世界，隨著 m-Ride 和 v-Ride 360 的成功銷售代表著智崴成功拓展多媒體設備的產品線，彈性符合市場不同的預算與實現規模經濟。

智崴的產品除了推廣至歐、亞、美三洲以外，還有一座飛行影院成功打入澳洲。

4、競爭利基

A. 備受肯定的技術團隊

從 2001 創建至今，2021 年智崴將屆滿二十年朝第二十一年邁進，象徵公司成功耕耘場地型娛樂產業十多年，這些經驗讓智崴因此能準確並適時地推出新產品予客戶，並迅速反應客戶之需求。本公司除了成功在飛行影院這個產品領域奠定競爭利基以外，本公司也計畫透過 miRide 賽車模擬器，打入另一個相關的年輕市場「家外(Out-of-Home)遊戲類遊樂設施」，為開啟這趟旅程的第一步。

伍、營業概況

智歲亦在 2020 年立下另一個里程碑，榮獲全球娛樂主題娛樂協會 (Themed Entertainment Association) 大獎，此獎項媲美主題遊樂產業的奧斯卡獎。



2017 年歐洲地區最佳主題樂園新設備

2018 年歐洲地區年度體感設備

2019 年歐洲地區最佳騎乘類設備

2019 年中國大陸傑出動感影院設備供應商

2020 年 26 屆 TEA 年度大獎

伍、營業概況

B. 優質的企業及品牌形象

主題樂園、博物館及展覽館業務係屬較封閉的市場，本公司結合國際知名主題樂園遊樂設備供應商之行銷通路，除可順利切入主題樂園之供應鏈，未來在全球市場之擴展將更具優勢。此外，本公司專業技術 know-how 與開發實績完備，產品已深受國際客戶認可，銷售佈局已逐步國際化，設備銷售地點遍佈全世界：



目前全世界已有超過 40 座智崙所打造的多媒體娛樂設施。

C. 產品模組化，有效降低成本，提升競爭力

體感模擬遊樂設備無論是硬體之體感系統、銀幕影音系統或是軟體之投影與播放系統、無線嵌入控制系統及高畫質數位內容，其牽涉之技術層面相當廣泛。因此，本公司之技術團隊，在既有之體感平台技術上，針對整體龐大複雜系統架構進行高度模組化工程分析與規劃，並依照國際標準規範進行設計與生產，從生產、運輸與組裝均模組化，除能大量節省建置時間與人力外，並使建造成本大幅降低，提升本公司之競爭力。

D. 與國際知名策略夥伴合作，深厚數位內容開發

本公司具深厚軟體開發基礎與技術，支援體感模擬遊樂設備在軟體技術開發之需求。本公司在內容 IP 的開發上，2015 年起與講談社合作

伍、營業概況

的「進擊的巨人」飛行劇院問世之後，陸陸續續推出了許多結合不同體感設備的作品，包含結合中小型設備的體驗等等，在市場上頗受好評。

5、未來發展遠景之有利及不利因素與因應對策

(1) 有利因素

A. 新興國家需求的崛起及歐美國家改建商機

隨著新興國家經濟發展起飛，還有中產階級的崛起，各新興國家逐漸注重休閒娛樂產業的建置與開發，尤其大型主題樂園除能創造內需市場與提供就業機會外，亦是推廣城市旅遊發展之重要據點。對新興國家而言，因所得水準較低，在門票票價部分自然無法和歐美日等已開發國家主題樂園比擬，為能有效增加遊樂園經濟效益，對遊樂設施所能產生之收益錙銖必較，而因室內型遊樂設施可降低因天候不佳影響客戶遊興之因素，加上近年來數位影音科技突飛猛進，以往單純機械式遊樂設施已越來越難吸引新世代遊客的目光。尤其新世代在網路及社群媒體的影響力不同以往。因此新興國家在規劃興建主題樂園時，室內且具 3D 聲光影音及體感冒險刺激的遊樂設施，便成為首選之遊樂項目。另一方面，歐美國家為重新打造觀光產業，帶動經濟復甦，亦紛紛啟動觀光景點之改造計畫，利用現有之建築物及影院，改建成熱門休閒場所，增設有百貨、飯店等的複合式經營，以吸引訪客造訪，由於體感模擬遊樂設備能依現有建築物高度限制量身打造，提供消費者全新娛樂體驗，亦成為歐美國家改建遊樂設備之主要選項。

B. 產業供應鏈建構成形

在本公司進入體感模擬遊樂設備領域之前，台灣並無相關廠商投入相關產品之生產，本公司自承接義大世界「飛越台灣」體感模擬遊樂設備，即善用台灣厚實之資訊硬體、精密機械工業之研發及生產實力，結合本公司研發人員與國內廠商之努力，台灣已成為全球少數有能力建置體感模擬遊樂設備之基地，除有效降低製造成本外，其品質已達國際水準，並建構完整及緊密之體感模擬遊樂設備供應鏈。由於體感模擬遊樂設備係完全依客戶之需求打造，而本公司所建構之供應鏈體系，可隨時因應客戶之需求調整其設計、動作控制或數位內容等，滿足客戶全方位之需求，提升其整體競爭力。

伍、營業概況

C. 建立口碑，有利業務之推展

有別於一般消費性電子產品，體感模擬遊樂設備具備生命週期長、客製化程度高、技術門檻及價格較高等特性，也因此建立起技術與品質口碑後，客戶再購率及忠誠度較高。本公司自成功完成義大世界「飛越台灣」和「飛越加拿大」體感模擬遊樂設備後，在體感模擬遊樂設備市場已累積相當程度經驗，並已逐步建立口碑與累積品牌資產。智歲飛行影院在德國的魯斯特歐洲公園屬於指標性的遊樂設施；樂高樂園除了美國，也相繼在全球國各地引進智歲飛行設備「m-Ride」。與這些知名國際遊樂園的合作除了讓提昇智歲的品牌知名度，也為品牌資產增貼更多的價值。智歲過去十年透過與國際知名遊具供應商策略聯盟，本公司在業務拓展方面將更具有競爭優勢。

D. 團隊堅強技術為後盾

本公司自從 2001 年成立以來，即致力於影音多媒體技術之開發，已累積相當之技術與經驗，已成為國際手機大廠之合作夥伴，並多次獲得經濟部小型企業創新研發計劃(SBIR)研發補助，於 2007 年榮獲經濟部技術處頒發卓越 SBIR 研發成果獎項，並在 2015 年榮獲經濟部工業局「中堅企業發展推動小組」第 3 屆「台灣卓越中堅企業獎」之中堅潛力企業得獎廠商。在國際獎項方面，自 2017 年起連續三年在歐洲地區都獲得最佳設備之殊榮，在在證明本公司堅強的技術團隊。近日也榮獲「TEA 主題娛樂協會」頒發給智歲 2020 年第六屆最佳傑出主題娛樂設施，此獎項在業界一向享有聲望！

而在體感模擬遊樂設備方面，本公司自從建置「飛越台灣」和「飛越加拿大」後，其技術能力已獲市場肯定，如本公司所設計之獨特魚眼鏡頭，僅需搭配一台投影機，便能達到球型銀幕的投影效果，大幅降低投影設備的成本及空間使用，並能明顯提升投影系統之穩定度及畫面品質；這樣獨特的賣點讓產品一直有營運成本上的優勢。而自行開發之自動控制技術，能將動感平台之動作與影片內容精準結合，讓搭乘者感受身歷其境之流暢的沉浸式體驗；本公司亦具備數位內容開發能量，亦能依客戶之需求製作高畫質數位內容，滿足客戶多樣化之選擇。因此，本公司在充分發揮團隊技術水準下，未來應有極大之發展空間。

(2) 不利因素及其因應對策

A. 體感模擬遊樂設備銷售管道較為封閉，業務不易拓展

伍、營業概況

模擬體感遊樂設備主要係建置在地區性娛樂中心、主題樂園、博物館及動物園內，不像一般民生消費性產品，其銷售管道係屬較封閉的市場，而在此領域的供應商大多為深耕已久之業者，新進廠商不易直接切入該供應體系，因此形成業務拓展之阻礙。

因應對策:

本公司深知此產業特性，為拓展市場、提升市佔率，本公司採取雙向策略。本公司與在主題樂園領域已深耕六十多年歷史之國際知名遊具供應商策略聯盟，由其協助本公司行銷通路之拓展，以期順利切入主題樂園之供應鏈，有利於在全球市場之擴展。另外，本公司已打入國際知名主題樂園中(如德國歐洲公園、美國樂高公園等)，除此之外，本公司在過去十年已成立自己的銷售團隊，為品牌知名度建立更穩固的利基。產品在消費者受歡迎程度成為公司拓展業績的重要工具，也讓許多業者在實際體驗後對本公司產品更具信心。

B.專業人才不足，招募不易

由於國內仍以資訊電子等相關產業為主，且國內廠商已於資訊硬體產業建立完整之供應鏈，因此一般畢業生首選仍以資訊電子等相關產業為主，加上國內大專院校近年來廣設軟體設計或遊樂設備等相關科系，但人才還需要再訓練以及模擬體感遊樂技術範圍牽涉層面廣，其優質研發人才不易招募和培養。

因應措施：

積極進行產學合作，如交通大學光電工程所及屏東科技大學機械工程系，另在國立中山大學設立研發中心、與南台科技大學成立體感內容智製中心等，建立體感業界所需要之人才；提供員工良好的工作環境、完善福利制度、訂定獎勵制度與員工教育訓練制度等，並依員工之專業及特質安排職務並提供員工入股政策，使員工能共享經營之成果，以增加向心力及降低流動率。

C.原物料價格及供應穩定性

本公司體感模擬遊樂設備之硬體設備如：載具、六軸平台及鋼構等組件之原料多為鋼、鐵等，會因原物料市場供應量之變化，致價格波動，進而影響本公司之購料成本及獲利能力。

因應對策：

本公司除與原有之供應廠商維持良好及長期合作關係外，另一方面適度調整採購來源，並分散不同進貨廠商，尋求最有利之報價資訊，以避免進貨集中於少數廠商，而增加營運風險。

伍、營業概況

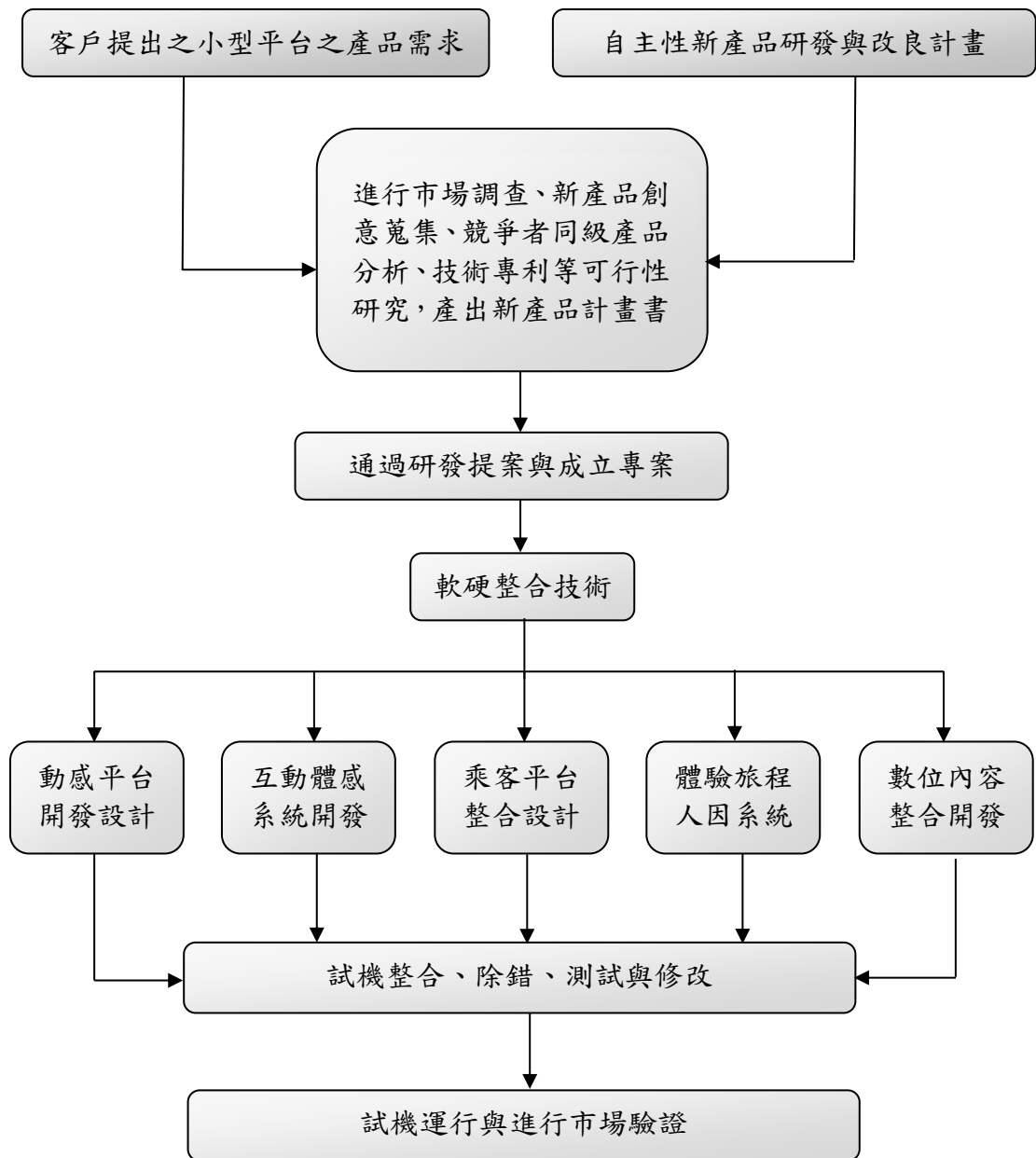
(二) 主要產品之重要用途及產製過程

1、重要用途

主題樂園、博物館、展覽館、購物中心和室內體驗中心，提供娛樂和教育訓練之多元化功能，以體驗、感官刺激與模擬訓練的方式進行。

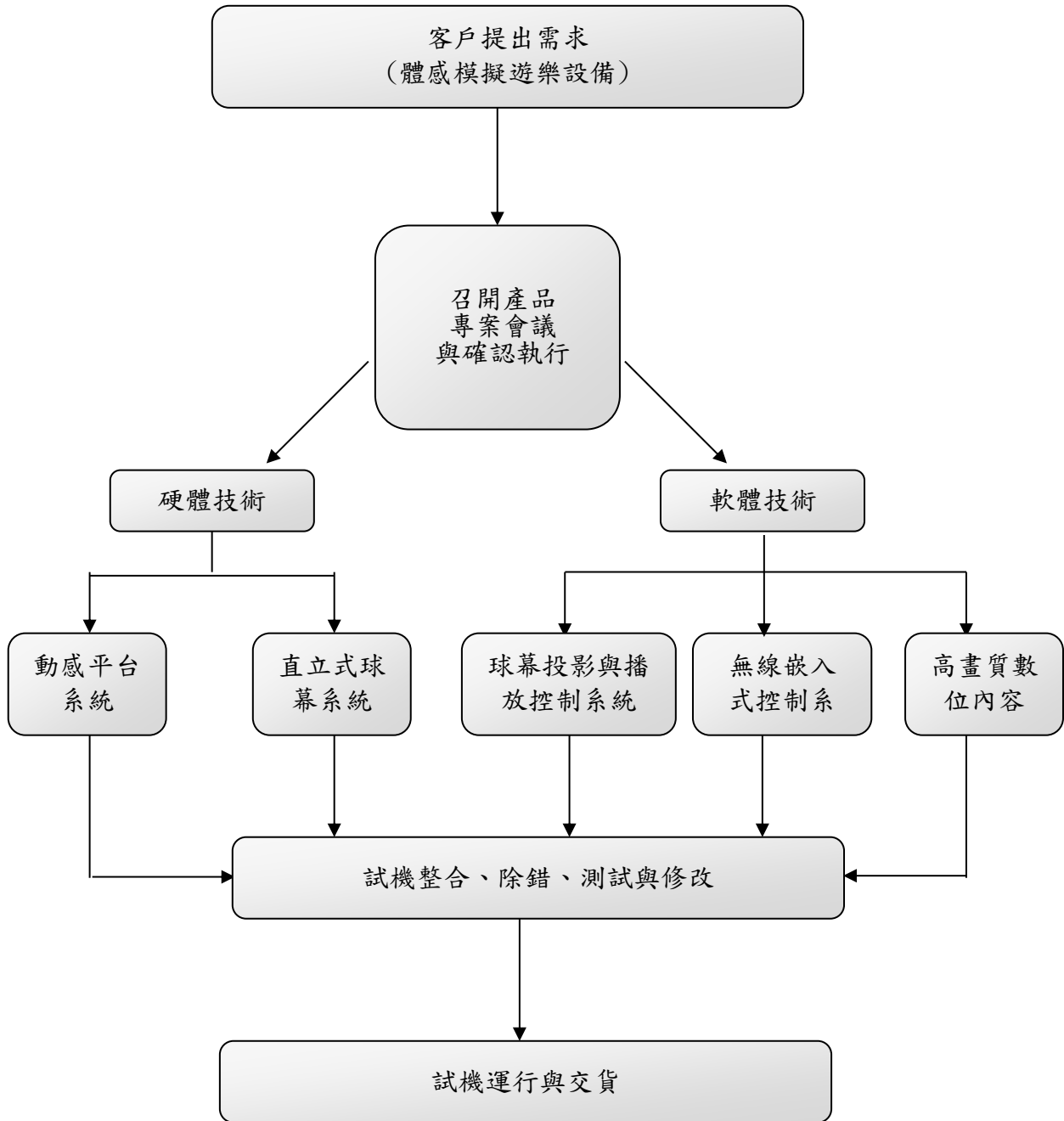
2、產製過程

A. 小型平台新產品之研發產製過程：



伍、營業概況

B. 體感模擬遊樂設備：



伍、營業概況

3、主要原料供應狀況

主要零組件	供應狀況
1.史都華六軸平台	良好、穩定
2.載具天車結構	良好、穩定
3.球型投影幕	良好、穩定
4.伺服閥、伺服馬達	良好、穩定
5.投影機	良好、穩定
6.音響設備	良好、穩定
7.數位內容外包商	良好、穩定

本公司之體感模擬遊樂設備，軟硬體結合部分為本公司設計研發，而機構硬體工程部分則與廠商合作開發並委外發包，本公司與供應商均具有穩定之合作關係，其供應情形穩定，未有供貨來源中斷之情事。

4、最近二年度主要進銷貨廠商/客戶資訊

(1) 最近二年度任一年度中曾占銷貨金額百分之十以上客戶名單及其銷貨金額與比例，並說明其增減變動原因

單位:新台幣仟元

項目	108 年				109 年			
	名稱	金額	占全年度銷貨淨額比率 (%)	與發行人之關係	名稱	金額	占全年度銷貨淨額比率 (%)	與發行人之關係
1	CHN0016	511,067	24.57	無	CHN0016	361,036	33.97	無
2	CHN0014	247,752	11.91	無	CHN0014	77,122	7.26	無
3	CHN0005	237,608	11.42	無	CHN0005	2,884	0.27	無
4	-	-	-	無	GBR	109,677	10.32	無
其他	其他	1,084,014	52.10		其他	512,180	48.19	
合計	合計	2,080,441	100.00		合計	1,062,899	100.00	

註：截至年報刊印日止，尚未有經會計師核閱完竣之 110 年度第一季財務報表資料。

增減變動說明：

本公司主要產品為體感模擬遊樂設備，銷售對象以體感模擬設備之客戶為主。109 年度銷貨淨額百分之十為主之客戶，主係延續 108 年度已接單之專案，並依完工比例陸續認列營收。

本公司為提高全球市場佔有率，持續與知名國際大廠及台灣廠商接觸，積極爭取合作關係，亦致力於開發新客源，以分散客戶訂單來源並維持穩健成長。

伍、營業概況

(2) 最近二年度任一年度中曾占進貨總額百分之十以上廠商名單及其進貨金額與比例，並說明其增減變動原因

單位:新台幣仟元

項目	108 年度				109 年度			
	名稱	金額	占全年度進貨淨額比率 (%)	與發行人之關係	名稱	金額	占全年度進貨淨額比率 (%)	與發行人之關係
1	A0000008	70,233	15.16	無	A0000008	190,165	35.70	無
2	-	-	-	-	A0000072	63,721	11.96	無
3	-	-	-	-	A0000012	61,726	11.59	無
其他	其他	392,998	84.84	-	其他	217,025	40.75	-
合計	合計	463,231	100.00		合計	532,637	100.00	

註：截至年報刊印日止，尚未有經會計師核閱完竣之 110 年度第一季財務報表資料。

增減變動說明：

本公司為發展體感模擬遊樂設備，善用台灣中小企業技術能力強、靈活、彈性、配合度佳之特質，並由本公司規劃、設計及蒐集國際上各種技術及生產資訊，將硬體外包予廠商生產製造，與中小企業共同建構體感模擬遊樂設備之供應鏈體系。本公司主要採購項目以六軸平台、載具天車、球型螢幕、伺服閥及投影機音響設備為主。除客戶指定廠商外，本公司進貨之對象選擇主係考量廠商品質、穩定度、交期及價格。

整體而言，本公司最近二年度主要供應商之變化主係依據其專案規模及完工情形而有所變動，尚無重大異常之情形。

5、最近二年度生產量值

本公司主要業務為體感模擬遊樂設備之研發、銷售，自97年跨入體感模擬遊樂設備之開發與銷售，體感模擬遊樂設備軟硬體結合及自動控制部分為本公司研發設計，而機體工程部分則委外發包，本公司再向供應商採購成品，非屬製造業，故無產量產值之適用。

伍、營業概況

6、最近二年度銷售量值表

單位:新台幣仟元

主要商品	108 年		109 年		108 年		109 年	
	內 銷		外 銷		內 銷		外 銷	
	量	值	量	值	量	值	量	值
體感模擬遊樂設備	-	-	-	1,975,221	-	-	-	988,901
其他(註)	-	63,450	-	41,770	-	53,106	-	20,892
合計	-	63,450	-	2,016,991	-	53,106	-	1,009,793

註：其他係指維修、門票、權利金及勞務等收入

增減變動說明：

本公司主力商品體感模擬遊樂設備，銷貨收入 109 年度內外銷比率較 108 年度相當，皆以外銷為主，尚無重大變化之情形。

三、近二年度及截至年報刊印日止從業員工資料

年度		108 年底	109 年底	當年度截至 110 年 03 月 31 日
員工人數	管理人員	23	28	32
	研發人員	77	72	110
	一般人員	73	96	127
	合計	173	196	269
平均年歲		38.4	38.7	37.8
平均服務年資(年)		4.3	5.34	4.87
學歷分佈 比率(%)	博士	1.7	1.0	1.1
	碩士	55.5	49.0	45.7
	學士	38.2	41.8	45.4
	專科	4.0	6.1	3.7
	高中/職	0.6	2.1	4.1

伍、營業概況

四、環保支出資訊

- (一) 本公司主係從事數位內容開發及體感模擬遊樂設備之銷售，其中體感模擬遊樂設備係全數委外生產，故尚不致產生污染之虞。
1. 依法令規定，應申領污染設施設置許可證或污染排放許可證或應繳納污染防治費用或應設立環保專責單位人員者，其申領、繳納或設立情形之說明：不適用。
 2. 公司有關對防治環境污染主要設備之投資及其用途與可能產生效益：無。
 3. 最近二年度及截至年報刊印日止，公司改善環境污染之經過，其有污染糾紛事件者，並應說明其處理經過：無。
 4. 最近二年度及截至年報刊印日止，公司因污染環境所受損失(包括賠償)，處分之總額，並揭露其未來因應對策(包括改善措施)及可能之支出(包括未採取因應對策可能發生損失、處分及賠償之估計金額，如無法合理估計者，應說明其無法合理估計之事實)：無。
 5. 說明目前污染狀況及其改善對公司盈餘、競爭地位及資本支出之影響及其未來二年度預計之重大環保資本支出：無。
- (二) 105年2月落成完工啟用之研發測試暨體驗中心，已獲得內政部頒發綠建築標章證書(105.12.16 證書字號：GB-BC-01-00164)，相關綠能設備措施說明如后：
1. 建置太陽能發電裝置-利用頂樓空間建置太陽能發電系統，可無污染、無噪音、無危害的產出電力；且太陽板能除具有美化屋頂的作用，並可隔絕陽光照射，夏天時可降低室內溫度，達到節能減碳的目的。
 2. 安裝中央空調控制系統-空調採用中央微電腦變頻冰水主機兩部，藉由中央空調控制系統以輪值方式運轉，並遠端監控全棟空調機使用現況，關閉不須開啟之空調機，以達有效運用冷氣避免不必要能源浪費。
 3. 安裝全熱交換器-全熱交換器作為空調系統規劃的一環，可以達到室內空調換氣，增加密閉空間空氣對流，改善室內空氣品質(降低CO₂濃度)，可減少換氣造成能源耗損，同步減少冷氣空調的負擔電費壓力。本公司已將本項納入前項遠端控制，預期更能達到維持室內空氣品質與節能之雙重目的。
 4. 建置雨水回收儲存及澆灌系統-回收建築物屋頂之雨水，將其過濾後集中儲存，以做為平面綠化植物每日之澆灌之水源，藉以達到資源再利用，減少植物澆灌所需水資源耗費。

伍、營業概況

5. 採用 LED 照明-於辦公區及廠房測試區全面採用並陸續更換 LED 照明，並依所需照明區塊進行最佳化開關規劃，以達節能減碳之目的。
6. 室內空氣品質監測維護-定期進行室內空氣污染物(指室內空氣中常態逸散，經長期性暴露足以直接或間接妨害國民健康或生活環境之物質，包括二氧化碳、一氧化碳、甲醛、總揮發性有機化合物、細菌、真菌、粒徑小於等於十微米之懸浮微粒 (PM10)、粒徑小於等於二.五微米之懸浮微粒 (PM2.5)、臭氧及其他經中央主管機關指定公告之物質)，確認員工工作場所空氣品質符合標準。

- (三) 本公司非製造業，在高軟辦公區為一般辦公大樓，109 年配合政府節電活動，推動各項節能措施，獲頒感謝狀乙禎。
- (四) 積極推動研擬各項節能減碳作為，包含節約用水用電、採用節能標章之辦公用品、做好廢棄物分類管理提高物品再利用率、室內加強綠化增加自然通風提高室內空品，期望做到年減 1%之碳排量。
- (五) 本公司屬文化創意產業，產品多由協力廠商生產，因此在公司工作場所多屬一般辦公場域，新進員工到職均有施以勞安講習，並針對全體員工頒布工作安全守則，並辦理不定期勞安教育訓練。公司保全及清潔均已外包專業管理公司派員駐廠負責保全及環保業務，各項消防器材也委請專業單位執行定期保養及年度消防設備申報；另成立自衛消防編組每半年實施訓練。另公司門禁採刷卡式管理，出入重要入口均須刷卡進入以確保公司安全。

五、勞資關係

- (一) 各項員工福利措施、訓練發展、員工獎勵、退休制度與其實施狀況以及勞資間之協議與各項員工權益維護措施情形：
 1. 員工福利措施及實施狀況
本公司提供之福利措施包括勞健保、員工團體保險、員工差旅意外險、員工健康檢查、節慶獎金、年終獎金及員工之婚、喪、病及生育各項補助、尾牙活動等。另本公司亦已成立職工福利委員會，以統籌員工各項福利事項，包括旅遊補助金、生日禮金、員工每季聚餐活動、家庭日活動、員工日活動、員工室內運動會、聖誕節活動、社團活動及急難救助等補助。
 2. 員工訓練發展及實施狀況
本公司為提升員工素質，加強員工之工作效率與品質，於員工新進

伍、營業概況

時即實施新進人員訓練，協助新人及早適應公司文化及規範，以及其職務內容之引導與訓練。為使人才有效發展，員工任職期間更依據組織及員工之工作需求，透過多元化的管道舉辦專業訓練及通識訓練，包含線上學習課程及內外部訓練課程。線上學習課程提供學習的彈性給無法親身參與教學現場的同仁使用；內部訓練課程係針對公司內部專業技術的交流，提昇員工生產力；外部訓練課程則視公司需要，得派遣員工參加外部研討課程，提供公司員工良好專門之培訓機會，並將員工實際所接受之教育訓練登錄管理，以期達到培訓專業人才及有效開發與利用人才。

3. 員工獎勵及實施狀況

本公司透過各種員工獎勵方案以表彰優秀團隊與個人，包含伯樂金團隊競賽，用以表彰優秀團隊展現高度的團隊合作並創造價值；優良提案甄選，藉此鼓勵同仁踴躍提出創新想法；師鐸獎，表揚傑出的公司內部講師；年資服務獎，感謝資深員工對公司長期的承諾與貢獻。

4. 員工退休制度及實施狀況

本公司員工退休制度係依勞動基準法及勞工退休金條例規定，訂定員工退休辦法並設立勞工退休基金專戶，按月依薪資總額 2%~15% 提撥勞工退休準備金，專戶存儲於中央信託局。自 94 年 7 月 1 日起，本公司根據勞工退休新制之實行，徵詢本公司所屬員工採用新制或舊制之意願，凡採用勞工退休新制者，按月依薪資總額提撥百分之六於員工個人退休金專戶，並保留適用勞動基準法之工作年資，以保障其退休後生活。本公司定期舉辦勞工退休準備金監督委員會會議，成立至今尚無員工退休之情形。

5. 勞資間之協議情形

本公司屬勞基法適用行業，一切運作均依勞動基準法為遵循基準。依勞動基準法之規定，定期舉辦勞資會議。平時即重視員工各項福利及與員工之雙向溝通，因此勞資關係十分和諧，加以本公司一向重視員工意見，可透過電子郵件或其他各種溝通管道溝通意見，以維持良好勞資關係，自創立以來均未發生勞資糾紛事件。本公司亦持續建立多元的勞資雙方溝通管道，盡力做好福利措施，促使勞資關係更加和諧，共創企業與員工雙贏的目標。

6. 各項員工權益維護措施

本公司訂有完善之文管系統，載明各項管理辦法，內容明訂員工權利義務及福利項目，以維護員工權益。

伍、營業概況

7. 公司工作環境與員工人身安全之保護措施

本公司四周空地種植花草樹木，並設有空中花園，且於建築物各樓層進行景觀綠化，並安排有專人盡心維護，利用景觀綠化營造舒適安全的工作環境；於公司空橋設置員工健身房及休憩中心，提供健身器材、重訓設備、手足球台及電視遊戲機等設施供員工紓解身心壓力；規劃完善停車空間。公司建構安全健康工作環境，定期辦理員工健康檢查，維護員工身心健康；並設置「職業安全衛生委員會」，負責公司各項環保與職業安全衛生等工作推動；提供完整員工安全衛生訓練，提升員工安全衛生知識與技能。

(二) 最近二年度及截至公開說明書刊印日止，公司因勞資糾紛所遭受損失，並揭露目前及未來可能發生之估計金額與因應措施：

本公司勞資關係和諧，最近二年度及截至公開說明書刊印日止並無因勞資糾紛之發生而產生之損失。在本公司秉持勞資互利、利益共享之宗旨下，未來可能發生勞資糾紛損失之可能性極微。

伍、營業概況

六、重要契約

契約性質	當事人	契約起迄時間	主要內容	限制條款
銷售	加拿大 CAN0004 公司	2020.01.16~ 得依合約規定終止	體感模擬遊樂設備(i-Ride)	無
	英國 GBR0002 公司	2020.02.27~ 得依合約規定終止	體感模擬遊樂設備(m-Ride)	無
	土耳其 TUR0001 公司	2020.04.09~ 得依合約規定終止	體感模擬遊樂設備(i-Ride)	無
	越南 VNM0001 公司	2020.09.18~ 得依合約規定終止	體感模擬遊樂設備(mi-Ride)	無
	美國 USA0011 公司	2020.12.18~ 得依合約規定終止	體感模擬遊樂設備(i-Ride)	無
設備租賃	智歲全球股份 有限公司	2019.01.10~2029.01.09	體感模擬遊樂設備(i-Ride)	無
土地租賃	經濟部 加工出口區管理處	2012.03.14~2032.03.13	承租高雄軟體園區土地	無
借款	合作金庫商業銀行 股份有限公司	2016.04.11~2031.10.13	長期擔保借款	無

陸、財務概況

陸、財務概況

一、最近五年度簡明資產負債表及損益表

(一)簡明資產負債表

1、簡明資產負債表－國際財務報導準則－合併（註1）

單位：新台幣仟元

項 目	年 度	最近五年度財務資料					當年度截至 110年03月31日 財務資料 (註3)
		105年	106年	107年	108年	109年	
流動資產		2,238,894	2,203,637	2,673,862	3,056,839	3,172,477	-
不動產、廠房 及設備		804,714	951,441	1,066,459	1,045,007	957,475	-
無形資產		149,155	120,157	166,597	232,299	183,694	-
其他資產		98,081	199,667	308,893	814,435	799,366	-
資產總額		3,290,844	3,474,902	4,215,811	5,148,580	5,113,012	-
流動負債	分配前	307,270	313,143	532,823	943,231	640,872	-
	分配後	417,880	490,119	745,194	1,255,416	(註2)	-
非流動負債		336,388	356,039	783,516	1,164,219	1,823,113	-
負債總額	分配前	643,658	669,182	1,316,339	2,107,450	2,463,985	-
	分配後	754,268	846,158	1,528,710	2,419,635	(註2)	-
歸屬於母公司 業主之權益		2,594,050	2,746,998	2,836,176	2,967,957	2,646,269	-
股本	分配前	446,780	446,780	530,928	557,474	557,474	-
	分配後	446,780	535,268	557,474	557,474	(註2)	-
資本公積	分配前	2,052,669	2,053,485	2,027,723	1,968,156	2,021,953	-
	分配後	2,052,669	2,053,485	1,968,259	1,968,156	(註2)	-
保留盈餘	分配前	211,682	366,258	270,513	457,184	93,306	-
	分配後	101,072	100,794	91,060	144,999	(註2)	-
其他權益		(1,605)	(4,049)	7,012	(14,857)	(26,464)	-
庫藏股票		(115,476)	(115,476)	-	-	-	-
非控制權益		53,136	58,722	63,296	73,173	2,758	-
股東權益 總額	分配前	2,647,186	2,805,720	2,899,472	3,041,130	2,649,027	-
	分配後	2,536,576	2,628,744	2,687,101	2,728,945	(註2)	-

註1：105年至109年財務資料皆經會計師查核簽證。

註2：109年虧損撥補案，尚未經股東會決議。

註3：截至年報刊印日止，尚未有經會計師核閱完竣之110年度第一季財務報表資料。

陸、財務概況

2、簡明資產負債表－國際財務報導準則－個體（註1）

單位：新台幣仟元

項 目	年 度	最近五年度財務資料					當年度截至 110年03月31日 財務資料 (註3)
		105年	106年	107年	108年	109年	
流動資產		1,939,408	1,881,423	1,888,931	2,832,402	2,454,972	-
不動產、廠房 及設備		617,103	704,900	852,130	831,525	906,849	-
無形資產		146,666	117,987	102,946	85,303	55,551	-
其他資產		437,806	543,585	1,008,906	755,674	1,089,089	-
資產總額		3,140,983	3,247,895	3,852,913	4,504,904	4,506,461	-
流動負債	分配前	322,545	289,921	356,515	747,403	337,621	-
	分配後	433,155	466,897	568,886	1,059,588	(註2)	-
非流動負債		224,388	210,976	660,222	789,544	1,522,571	-
負債總額	分配前	546,933	500,897	1,016,737	1,536,947	1,860,192	-
	分配後	657,543	677,873	1,229,108	1,849,132	(註2)	-
歸屬於母公司 業主之權益		2,594,050	2,746,998	2,836,176	2,967,957	2,646,269	-
股本	分配前	446,780	446,780	530,928	557,474	557,474	-
	分配後	446,780	535,268	557,474	557,474	(註2)	-
資本公積	分配前	2,052,669	2,053,485	2,027,723	1,968,156	2,021,953	-
	分配後	2,052,669	2,053,485	1,968,259	1,968,156	(註2)	-
保留盈餘	分配前	211,682	366,258	270,513	457,184	93,306	-
	分配後	101,072	100,794	91,060	144,999	(註2)	-
其他權益		(1,605)	(4,049)	7,012	(14,857)	(26,464)	-
庫藏股票		(115,476)	(115,476)	-	-	-	-
非控制權益		-	-	-	-	-	-
股東權益 總額	分配前	2,594,050	2,746,998	2,836,176	2,967,957	2,646,269	-
	分配後	2,483,440	2,570,022	2,623,805	2,655,772	(註2)	-

註1：105年至109年財務資料皆經會計師查核簽證。

註2：109年虧損撥補案，尚未經股東會決議。

註3：截至年報刊印日止，尚未有經會計師核閱完竣之110年度第一季財務報表資料。

陸、財務概況

(二)簡明損益表

1、簡明綜合損益表－國際財務報導準則－合併（註1）

單位:新台幣仟元

項 目	最近五年度財務資料					當年度截至 110年03月31日 財務資料 (註2)
	105年	106年	107年	108年	109年	
營業收入	881,670	1,514,469	1,637,438	2,080,441	1,062,899	-
營業毛利	444,937	725,335	721,242	1,002,360	502,416	-
營業損益	108,508	340,734	289,512	420,809	(22,524)	-
營業外收入及支出	21,076	(13,171)	31,615	51,092	(19,314)	-
稅前淨利	129,584	327,563	321,127	471,901	(41,838)	-
繼續營業單位 本期淨利	106,112	271,181	258,418	383,810	(51,758)	-
停業單位損益	-	-	-	-	-	-
本期淨利(損)	106,112	271,181	258,418	383,810	(51,758)	-
本期其他綜合損益 (稅後淨額)	(1,810)	(2,928)	10,899	(22,242)	(11,734)	-
本期綜合損益總額	104,302	268,253	269,317	361,568	(63,492)	-
淨利歸屬於 母公司業主	101,354	265,670	257,168	366,525	(49,184)	-
淨利歸屬於非控制 權益	4,758	5,511	1,250	17,285	(2,574)	-
綜合損益總額歸屬 於母公司業主	99,544	262,742	268,032	344,255	(61,512)	-
綜合損益總額歸屬 於非控制權益	4,758	5,511	1,285	17,313	(1,980)	-
每股盈餘	2.30	6.00	4.84	6.57	(0.88)	-

註1：105年至109年財務資料皆經會計師查核簽證。

註2：截至年報刊印日止，尚未有經會計師核閱完竣之110年度第一季財務報表資料。

陸、財務概況

2、簡明綜合損益表－國際財務報導準則－個體（註1）

單位：新台幣仟元

項 目	最近五年度財務資料					當年度截至 110年03月31日 財務資料 (註2)
	105年	106年	107年	108年	109年	
營業收入	865,220	1,202,199	1,325,599	1,550,841	823,838	-
營業毛利	390,441	540,111	551,358	757,606	395,523	-
營業損益	110,972	219,061	214,768	323,710	(15,348)	-
營業外收入及支出	10,463	81,036	86,841	103,576	(38,498)	-
稅前淨利	121,435	300,097	301,609	427,286	(53,846)	-
繼續營業單位 本期淨利	101,354	265,670	257,168	366,525	(49,184)	-
停業單位損益	-	-	-	-	-	-
本期淨利(損)	101,354	265,670	257,168	366,525	(49,184)	-
本期其他綜合損益 (稅後淨額)	(1,810)	(2,928)	10,864	(22,270)	(12,328)	-
本期綜合損益總額	99,544	262,742	268,032	344,255	(61,512)	-
淨利歸屬於 母公司業主	101,354	265,670	257,168	366,525	(49,184)	-
淨利歸屬於非控制 權益	-	-	-	-	-	-
綜合損益總額歸屬 於母公司業主	99,544	262,742	268,032	344,255	(61,512)	-
綜合損益總額歸屬 於非控制權益	-	-	-	-	-	-
每股盈餘	2.30	6.00	4.84	6.57	(0.88)	-

註1：105年至109年財務資料皆經會計師查核簽證。

註2：截至年報刊印日止，尚未有經會計師核閱完竣之110年度第一季財務報表資料。

陸、財務概況

3、最近五年簽證會計師姓名及查核意見

年度	會計師事務所	會計師姓名	查核意見
105	正大聯合會計師事務所	張益順、羅裕傑	無保留意見
106	正大聯合會計師事務所	羅裕傑、劉慧萍	無保留意見加其他事項段
107	正大聯合會計師事務所	羅裕傑、劉慧萍	無保留意見加其他事項段
108	正大聯合會計師事務所	李耀庭、張益順	無保留意見加其他事項段
109	勤業眾信聯合會計師事務所	吳秋燕、郭麗園	無保留意見加其他事項段

陸、財務概況

二、財務分析

(一)最近五年度財務分析

1、財務分析－國際財務報導準則－合併

分析項目		最近五年度財務分析(註1)					當年度截至 110年03月31日 財務資料 (註2)
		105年	106年	107年	108年	109年	
財務結構 (%)	負債占資產比率	19.56	19.26	31.22	40.93	48.19	-
	長期資金占不動產、廠房及設備比率	370.76	332.31	345.35	402.42	467.08	-
償債能力 %	流動比率	728.64	703.72	501.83	324.08	495.03	-
	速動比率	628.81	592.36	433.81	275.27	439.02	-
	利息保障倍數	2,615.71	5,351.09	3,097.55	2,088.88	(43.27)	-
經營能力	應收款項週轉率(次)	2.81	5.37	5.93	6.53	3.96	-
	平均收現日數	129.89	67.97	61.55	55.90	92.17	-
	存貨週轉率(次)(註3)	-	-	-	-	-	-
	應付款項週轉率(次)	3.66	7.33	10.66	9.81	5.35	-
	平均銷貨日數	-	-	-	-	-	-
	不動產、廠房及設備週轉率(次)	1.29	1.72	1.62	1.97	1.06	-
獲利能力	總資產週轉率(次)	0.27	0.45	0.43	0.44	0.21	-
	資產報酬率(%)	3.43	8.17	6.94	8.60	(0.55)	-
	歸屬於母公司業主之權益報酬率(%)	4.02	9.95	9.21	12.63	(1.75)	-
	稅前純益占實收資本額比率(%)	29.00	73.32	60.48	84.65	(7.50)	-
	純益率(%)	12.04	17.91	15.78	18.45	(4.87)	-
現金流量	每股盈餘(元)	2.3	6.00	4.84	6.57	(0.88)	-
	現金流量比率(%)	(47.92)	55.05	9.50	31.12	(0.19)	-
	現金流量允當比率(%)	(24.2)	(8.46)	(10.12)	3.89	23.17	-
槓桿度	現金再投資比率(%)	(9.06)	2.00	(3.65)	2.34	(8.20)	-
	營運槓桿度	1.75	1.29	1.42	1.40	(5.76)	-
	財務槓桿度	1.05	1.02	1.04	1.06	0.44	-

最近二年度各項財務比率變動原因。(若增減變動未達20%者可免分析)

- (1) 償債能力：主要係發行CB，償還短期借款。
- (2) 經營能力：主要係受疫情影響，收入減少。
- (3) 獲利能力：主要係受疫情影響，收入減少。
- (4) 現金流量：現金流量比率為負數，故不予分析。
- (5) 槓桿度：主要係受疫情影響，收入減少，發生營業淨損。

註1：105年至109年財務資料皆經會計師查核簽證。

註2：截至年報刊印日止，尚未有經會計師核閱完竣之110年度第一季財務報表資料。

陸、財務概況

2、財務分析－國際財務報導準則－個體

分析項目		最近五年度財務分析(註1)					當年度截至 110年03月31日 財務資料 (註2)
		105年	106年	107年	108年	109年	
財務結構 (%)	負債占資產比率	17.41	15.42	26.39	34.12	41.28	-
	長期資金占不動產、廠房及設備比率	456.72	419.63	410.31	451.88	459.71	-
償債能力 %	流動比率	601.28	648.94	529.83	318.76	727.14	-
	速動比率	509.64	563.3	455.67	273.83	645.29	-
	利息保障倍數	4202.53	8020.22	4,110.22	2,901.88	(169.35)	-
經營能力	應收款項週轉率(次)	2.78	3.22	3.23	3.97	2.86	-
	平均收現日數	131.29	113.35	113.00	91.94	127.62	-
	存貨週轉率(次)(註3)	-	-	-	-	-	-
	應付款項週轉率(次)	3.09	4.17	8.26	10.14	6.13	-
	平均銷貨日數	-	-	-	-	-	-
	不動產、廠房及設備週轉率(次)	1.48	1.82	1.70	1.84	0.95	-
	總資產週轉率(次)	0.28	0.38	0.37	0.37	0.18	-
獲利能力	資產報酬率(%)	3.31	8.42	7.42	9.06	(0.74)	-
	權益報酬率(%)	4.02	9.95	9.21	12.63	(1.75)	-
	稅前純益占實收資本額比率(%)	27.18	67.17	56.18	76.65	(9.66)	-
	純益率(%)	11.71	22.10	19.40	23.63	(5.97)	-
	每股盈餘(元)	2.30	6.00	4.84	6.57	(0.88)	-
現金流量	現金流量比率(%)	(12.45)	11.83	36.86	24.66	55.83	-
	現金流量允當比率(%)	(17.94)	(12.96)	(8.14)	0.54	35.75	-
	現金再投資比率(%)	(6.47)	(3.13)	(1.3)	(0.76)	(3.04)	-
槓桿度	營運槓桿度	1.66	1.41	1.46	1.43	(8.41)	-
	財務槓桿度	1.03	1.02	1.04	1.05	0.43	-

最近二年度各項財務比率變動原因。(若增減變動未達20%者可免分析)

(1) 財務結構：主要係受疫情影響，收入減少，產生營業淨損。

(2) 償債能力：主要係發行CB，償還短期借款。

(3) 經營能力：主要係受疫情影響，收入減少。

(4) 獲利能力：主要係受疫情影響，收入減少。

(5) 現金流量：現金流量比率為負數，故不予分析。

(6) 槓桿度：主要係受疫情影響，收入減少，產生營業淨損。

陸、財務概況

註1：105年至109年財務資料皆經會計師查核簽證。

註2：截至年報刊印日止，尚未有經會計師核閱完竣之110年度第一季財務報表資料。

註3：本公司主要營業項目為體感模擬遊樂設備之研發設計，本公司主係藉設計研發及系統整合能力，搭配外包廠商之硬體設備建造而成，由於本公司之核心價值為設計研發及系統整合能力，故其行業特性有別於一般製造業以實體產品之製造銷售為主，故不擬計算存貨週轉率。

註4：財務比例計算公式：

1. 財務結構

(1) 負債占資產比率 = 負債總額 / 資產總額。

(2) 長期資金占不動產、廠房及設備比率 = (權益總額 + 非流動負債) / 不動產、廠房及設備淨額。

2. 償債能力

(1) 流動比率 = 流動資產 / 流動負債。

(2) 速動比率 = (流動資產 - 存貨 - 預付費用) / 流動負債。

(3) 利息保障倍數 = 所得稅及利息費用前純益 / 本期利息支出。

1. 經營能力

(1) 應收款項(包括應收帳款與因營業而產生之應收票據)週轉率 = 銷貨淨額 / 各期平均應收款項(包括應收帳款與因營業而產生之應收票據)餘額。

(2) 平均收現日數 = 365 / 應收款項週轉率。

(3) 存貨週轉率 = 銷貨成本 / 平均存貨額。

(4) 應付款項(包括應付帳款與因營業而產生之應付票據)週轉率 = 銷貨成本 / 各期平均應付款項(包括應付帳款與因營業而產生之應付票據)餘額。

(5) 平均銷貨日數 = 365 / 存貨週轉率。

(6) 不動產、廠房及設備週轉率 = 銷貨淨額 / 平均不動產、廠房及設備淨額。

(7) 總資產週轉率 = 銷貨淨額 / 平均資產總額。

2. 獲利能力

(1) 資產報酬率 = [稅後損益 + 利息費用 × (1 - 稅率)] / 平均資產總額。

(2) 權益報酬率 = 稅後損益 / 平均權益總額。

(3) 純益率 = 稅後損益 / 銷貨淨額。

(4) 每股盈餘 = (歸屬於母公司業主之損益 - 特別股股利) / 加權平均已發行股數。

3. 現金流量

(1) 現金流量比率 = 營業活動淨現金流量 / 流動負債。

(2) 淨現金流量允當比率 = 最近五年度營業活動淨現金流量 / 最近五年度(資本支出 + 存貨增加額 + 現金股利)。

(3) 現金再投資比率 = (營業活動淨現金流量 - 現金股利) / (不動產、廠房及設備毛額 + 長期投資 + 其他非流動資產 + 營運資金)。

4. 槓桿度：

(1) 營運槓桿度 = (營業收入淨額 - 變動營業成本及費用) / 營業利益。

(2) 財務槓桿度 = 營業利益 / (營業利益 - 利息費用)。

陸、財務概況

三、審計委員會審查報告書

參閱附件 2。

四、財務報表暨會計師查核報告書

參閱附件 3。

五、最近年度經會計師查核簽證公司個體財務報告

參閱附件 3

六、公司及其關係企業最近二年度及截至公開說明書刊印日止，如有發生財務週轉困難情事，應列明其對公司財務狀況之影響：

無。

柒、財務狀況及經營績效之檢討分析應記載事項

柒、財務狀況及經營績效之檢討分析應記載事項

一、財務狀況

(一)合併財務狀況

單位：新台幣仟元

項 目 \ 年 度	108	109	差異	
			金額	%
流動資產	3,056,839	3,172,477	115,638	4
不動產、廠房及設備	1,045,007	957,475	(87,532)	(8)
其他資產	814,435	983,060	168,625	21
資產總額	5,148,580	5,113,012	(35,568)	(1)
流動負債	943,231	640,872	(302,359)	(32)
非流動負債	1,164,219	1,823,113	658,894	57
負債總額	2,107,450	2,463,985	356,535	17
股 本	557,474	557,474	-	-
資本公積	1,968,156	2,021,953	53,797	3
保留盈餘	457,184	93,306	(363,878)	(80)
其他權益	(14,857)	(26,464)	(11,607)	78
非控制權益	73,173	2,758	(70,415)	(96)
股東權益總額	3,041,130	2,649,027	(392,103)	(13)

增減比例變動分析說明：

- (1) 其他資產增加主要係本年度無形資產增加所致。
- (2) 流動負債減少係本年度發行 CB，償還短借所致。
- (3) 非流動負債增加主要係本年度發行 CB 並因疫情保留現金水位，未償還其餘長借。
- (4) 保留盈餘減少主要係本期產生營業虧損。
- (5) 其他權益減少主要係國外營運機構財務報表換算之兌換差額。
- (6) 非控制權益減少主要係合併認列 hexaRide 的非控制權益。

(二)個體財務狀況

單位：新台幣仟元

項 目 \ 年 度	108	109	差異	
			金額	%
流動資產	2,382,402	2,454,972	72,570	3
不動產、廠房及設備	831,525	906,849	75,324	9
其他資產	1,290,977	1,144,640	(146,337)	(11)
資產總額	4,504,904	4,506,461	1,557	-
流動負債	747,403	337,621	(409,782)	(55)
非流動負債	789,544	1,522,571	733,027	93
負債總額	1,536,947	1,860,192	323,245	21
股 本	557,474	557,474	-	-
資本公積	1,968,156	2,021,953	53,797	3
保留盈餘	457,184	93,306	(363,878)	(80)

柒、財務狀況及經營績效之檢討分析應記載事項

項 目	年 度	108	109	差異	
				金額	%
其他權益		(14,857)	(26,464)	(11,607)	78
非控制權益		-	-	-	-
股東權益總額		2,967,957	2,646,269	(321,688)	(11)

增減比例變動分析說明：

(1) 流動負債減少主要係本年度發行 CB，償還短借所致。

(2) 非流動負債增加主要係本年度發行 CB，並因疫情保留現金水位，未償還其餘長借。

(3) 保留盈餘減少主要係本期產生營業虧損。

(4) 其他權益減少主要係國外營運機構財務報表換算之兌換差額。

二、財務績效

(一) 合併經營績效比較分析

單位：新台幣仟元

項 目	年 度	108	109	增(減)金額	變動比例(%)
營業收入淨額		2,080,441	1,062,899	(1,017,542)	(49)
營業成本		1,078,081	560,483	(517,598)	(48)
與子公司及關聯企業間 之未實現利益		-	-	-	-
營業毛利		1,002,360	502,416	(499,944)	(50)
營業費用		581,551	524,940	(56,611)	(10)
營業利益		420,809	(22,524)	(443,333)	(105)
營業外收入及支出		51,092	(19,314)	(70,406)	(138)
稅前淨利(損)		471,901	(41,838)	(513,739)	(109)
所得稅費用		88,091	9,920	(78,171)	(89)
本期淨利		383,810	(51,758)	(435,568)	(113)
其他綜合損益(稅後淨額)		(22,242)	(11,734)	10,508	(47)
本年度綜合損益總額		361,568	(63,492)	(425,060)	(118)
本年度歸屬予母公司業 主淨利		366,525	(49,184)	(415,709)	(113)
本年度歸屬予母公司業 主綜合損益		344,255	(61,512)	(405,767)	(118)

增減比例變動分析說明：

- (1) 營業毛利減少，主要係受疫情影響，收入減少。
- (2) 營業外收入及支出減少，主要係金融資產評價損失所致。
- (3) 所得稅費用減少，主要係本期虧損，產生所得稅利益。
- (4) 其他綜合損益增加，主要係國外營運機構財務報表換算之兌換差額。

柒、財務狀況及經營績效之檢討分析應記載事項

(二) 個體經營績效比較分析

單位：新台幣仟元

項 目 \ 年 度	108	109	增(減)金額	變動比例(%)
營業收入淨額	1,550,841	823,838	(727,003)	(47)
營業成本	793,235	428,315	(364,920)	(46)
與子公司及關聯企業間 之未實現利益	18	18	-	-
營業毛利	757,624	395,541	(362,083)	(48)
營業費用	433,914	410,889	(23,025)	(5)
營業利益	323,710	(15,348)	(339,058)	(105)
營業外收入及支出	103,576	(38,498)	(142,074)	(137)
稅前淨利(損)	427,286	(53,846)	(481,132)	(113)
所得稅費用	60,761	(4,662)	(65,423)	(108)
本期淨利	366,525	(49,184)	(415,709)	(113)
其他綜合損益(稅後淨 額)	(22,270)	(12,328)	9,942	(45)
本年度綜合損益總額	344,255	(61,512)	(405,767)	(118)
本年度歸屬予母公司業 主淨利	366,525	(49,184)	(415,709)	(113)
本年度歸屬予母公司業 主綜合損益	344,255	(61,512)	(405,767)	(118)
增減比例變動分析說明：				
(1) 營業毛利減少，主要係受疫情影響，收入減少。				
(2) 營業外收入及支出減少，主要係權益法認列之投資損失。				
(3) 所得稅費用減少，主要係本期虧損，產生所得稅利益。				
(4) 其他綜合損益增加，主要係國外營運機構財務報表換算之兌換差額。				

(三) 預期銷售數量與其依據

本公司依據產業環境及市場未來供需狀況，並考量研發時程及業務拓展情形等相關資訊做為預估基礎，預計 109 年本公司業務尚可穩健成長。

柒、財務狀況及經營績效之檢討分析應記載事項

三、現金流量

(一) 合併現金流量變動情形分析

單位：新台幣仟元

項目	108	109	增(減)變動
營業活動之淨現金流入(流出)	293,572	(1,206)	(294,778)
投資活動之淨現金流入(流出)	(274,393)	19,492	293,885
籌資活動之淨現金流入(流出)	116,963	76,690	(40,273)
兩年度現金流量變動情形分析：			
(1) 109 年營業活動之淨現金流出，主要係包含稅後淨損及投資金融工具。			
(2) 109 年投資活動之淨現金流入，主要係處分金融工具。			
(3) 109 年籌資活動之淨現金流入，主要係發行 CB 所致。			

(二) 個體現金流量變動情形分析

單位：新台幣仟元

項目	108	109	增(減)變動
營業活動之淨現金流入(流出)	184,315	188,507	4,192
投資活動之淨現金流入(流出)	14,066	24,372	10,306
籌資活動之淨現金流入(流出)	47,710	(11,528)	(59,238)
兩年度現金流量變動情形分析：			
(1) 109 年營業活動之淨現金流入，主要係因疫情影響專案進度，購料預付款項減少。			
(2) 109 年投資活動之淨現金流入，主要係淨處分金融工具。			
(3) 109 年籌資活動之淨現金流出，主要係取得子公司股權。			

(三) 流動性不足之改善計畫：無現金流動性不足之情形。

(四) 未來一年度流動性分析

單位：新台幣仟元

期初現金餘額	預計全年來自營業活動淨現金流量	預計全年來自投資及籌資活動淨現金流量	預計現金剩餘(不足)數額 + -	預計現金不足額之補救措施	
				投資計劃	融資計劃
864,341	75,847	(290,814)	649,374	-	-
110 年度本公司預計現金流量分析：					
(1) 營業活動：主要係稅後淨利及折舊、攤銷費用不影響現金流量收入費損項目。					
(2) 投資及融資活動：主要係償還借款。					
(3) 預計現金不足額之補救措施：不適用。					

四、最近年度重大資本支出對財務業務之影響

(一) 重大資本支出及資金來源

無

(二) 預期可能產生效益

1. 提高研發測試能量，增加公司競爭力
2. 廠辦合一，提升營運效率
3. 改善工作環境，吸引人才投入

五、最近年度轉投資政策、其獲利或虧損之主要原因、改善計畫及未來一年投資計畫

(一) 本公司轉投資政策

本公司目前轉投資政策以業務投資相關標的為主，並不從事其他行業之投資，由相關執行部門遵行內部控制制度「投資循環」及「取得或處分資產處理程序」等辦法執行，上述辦法或程序並經董事會討論通過。

(二) 最近年度轉投資獲利或損失之主要原因

本公司為因應拓展業務及未來發展之需求於105年度~109年度新增子公司，109年度各子公司營運概況，詳後捌、特別記載事項(二)關係企業營運概況。

(三) 未來一年投資計畫

本公司將以長期策略性的角度審慎評估投資計畫，以強化通路(channel)及內容(content)的策略多元化經營，持續強化全球競爭力。

六、風險事項應分析評估最近年度及截至年報刊印日止之下列事項

(一) 利率、匯率變動、通貨膨脹情形對公司損益之影響及未來因應措施：

(1) 利率變動對公司損益之影響及未來因應措施

本公司資金運用保守穩健，營運所產生資金以存放於定期存款及活期存款為主，108年度及109年之利息收入分別為10,331仟元及8,493仟元，銀行借款之利息支出則分別為23,727仟元及29,202仟元，其利息收入與支出佔營業收入與稅前淨利之比重均不高。本公司隨時注意銀行各項資訊利率，並與往來銀行保持良好關係，以取得較優惠利率，以降低利率變動對本公司之影響。

柒、財務狀況及經營績效之檢討分析應記載事項

(2) 最近年度及截至年報刊印日止，匯率變動對公司損益之影響及未來因應措施

本公司主要營業項目為體感模擬遊樂設備等，下游客戶為主題樂園或樂園開發商，體感模擬遊樂設備則視銷售區域別，以新台幣或外幣計價，故會產生外幣資產。108年度及109年產生匯兌淨利益分別為(28,733)仟元及(28,445)仟元，占本公司之營收及稅前純益之比重分別為(1.38)%、(2.68)%及(6.09)%、67.99%，由於匯率變動對本公司之獲利仍具一定程度的影響，是以本公司管理當局密切注意匯率走勢並加強匯率波動風險之管理，所採取之相關措施如下：

- ①由於本公司外銷比重逐漸增加，故為降低匯率變動造成之影響，本公司以開設外幣存款帳戶來進行外匯部位管理，由財務部專責人員依每日之外幣結存及每月之資金預估表，將多餘的外匯依匯率走勢，在有利的情況下賣出以減少匯兌風險，藉以減少匯率變動對損益所產生之影響。
- ②業務部門針對國外客戶進行報價時，考量匯率波動對價格之影響，並參酌匯率波動調整報價，或與客戶議定以新台幣報價，以減緩匯率波動對公司獲利之影響。
- ③本公司財務部相關人員經常性與往來銀行的匯兌部門保持密切聯繫，以充分掌握市場資訊並用以預估匯率之長、短期走勢，並於適當時機買賣外幣存款，以減緩匯率波動對公司獲利之衝擊。
- ④本公司未來將視適當時機，由財務部人員考量外匯市場變動情形後，針對外匯之資金需求及結存，視需求決定是否依其所訂定之「取得或處分資產處理程序」採用具避險性質之衍生性金融商品操作策略，如預購遠期外匯(Forward)，以規避相關匯率風險，將匯率變動對公司損益之影響減至最低。

(3) 最近年度及截至年報刊印日止，通貨膨脹對公司損益之影響及未來因應措施：

本公司過去損益尚未因通貨膨脹而產生重大影響，預測未來對本公司損益之影響尚屬有限。本公司將持續注意通貨膨脹情形，並適當調整產品售價。

柒、財務狀況及經營績效之檢討分析應記載事項

(二) 從事高風險、高槓桿投資、資金貸與他人、背書保證及衍生性商品交易之政策、獲利或虧損之主要原因及未來因應措施：

- (1) 本公司一向秉持專注本業及務實原則經營事業，財務政策以穩健保守為原則，並無從事高風險、高槓桿之投資及衍生性金融商品交易之行為。
- (2) 109年及110年截至年報刊印日止本公司為他人背書保證、資金貸與他人及從事衍生性金融商品交易之情事，依本公司訂定之「背書保證處理程序」、「資金貸與處理程序」及「取得或處分資產處理程序」辦理，並依法令規定公告各項交易資訊。

(三) 未來研發計畫及預計投入之研發費用：

為持續提高本公司之競爭力，本公司對於研發之投入向來不遺餘力，108年度及109年度投入研發費用分別為172,403仟元及167,313仟元，佔營業收入淨額分別為8.29%及15.74%，預計110年投入之研發費用為225,164仟元，本公司未來之研發計畫項目主要如下：

單位	計劃開發之新產品
產品中心	<p>A. 互動遊戲整合</p> <ol style="list-style-type: none"> (1) 結合體感模擬與技術開發之多人互動系統整合 (2) 擴增實境(AR)、虛擬實境(VR)、混合實境(MR)技術整合 (3) 沉浸式穿梭劇場(d-Ride)互動射擊遊戲優化 <p>B. 多元化應用</p> <ol style="list-style-type: none"> (1) 結合 5G 技術研發延伸體感實現遠端操控 (2) 多類型數位內容整合即時 (real-time) 體感 (3) 人因體感創新應用 (4) 沉浸式小型 LED 球幕與模擬平台系統整合 <p>C. 產品設計</p> <ol style="list-style-type: none"> (1) 小型化平台之乘客載具模組化設計 (2) 主題式乘客載具設計 (3) 現有產品外觀優化 <p>D. 主題裝修設計</p> <ol style="list-style-type: none"> (1) FEC 場域主題設計和裝修 (2) 營運場域主題規劃設計 <p>F. 數位內容規劃和製作</p> <ol style="list-style-type: none"> (1) 空拍數位內容產製 (2) VR 數位內容產製 (3) 互動遊戲內容產製
技術中心	<p>A. 立式平台產品開發(2 米以下 v-Ride)</p> <p>B. 新式旋轉載具體感產品開發及優化(o-Ride, m-Ride)</p> <p>C. 平台控制技術優化</p>

柒、財務狀況及經營績效之檢討分析應記載事項

單位	計劃開發之新產品
	D. 機構設計優化 E. 工藝外觀設計優化 F. 設備荷載輕量化 G. LED 球幕開發 H. 巨型三軸平台產品開發及優化

(四) 國內外重要政策及法律變動對公司財務業務之影響及因應措施：

最近年度及截至年報刊印日止，國內外重要政策及法律變動對公司財務業務並無重大影響，而未來將隨時掌握相關訊息，即時研擬必要因應措施以符合公司營運需求。

(五) 最近年度及截至年報刊印日止科技改變及產業變化對公司財務業務之影響及因應措施：

本公司隨時注意所處產業變化及技術發展，並由專人隨時搜集產業相關科技與趨勢變化相關資訊，提供經營階層決策參考，以調整本公司營運策略並擬定因應措施，故最近年度並無因科技或產業變化而致使本公司財務業務產生重大影響之情事。

(六) 企業形象改變對企業危機管理之影響及因應措施：

本公司自成立以來，積極強化內部管理，專注於本業之經營，並致力維持公司形象，遵守相關法令規定，迄今尚未有發生因企業形象改變而造成公司營運危機之情事，未來將持續遵守並盡力落實各項公司治理要求，適時諮詢相關專家，以降低該等風險之發生對本公司財務業務之影響。

(七) 進行併購之預期效益、可能風險及因應措施：

最近年度及截至年報刊印日止，本公司並無進行併購之計畫，未來若從事前述相關計畫之評估及執行時，亦將依相關法令及本公司內部各項管理辦法辦理。

(八) 擴充廠房之預期效益、可能風險及因應措施：

本公司於 103 年下半年度擴建研發測試暨體驗中心，並於 105 年上半年度竣工。擴建之研發測試暨體驗中心除可掌握消費者對於體感模擬設備體驗之娛樂需求趨勢，並可提升其產品研發

柒、財務狀況及經營績效之檢討分析應記載事項

測試產能，增加接單能力及市場佔有率，拉大與同業間之競爭優勢。本公司已審慎評估擴廠資金需求與妥善規劃營運資金之運用，目前銀行借款餘額不高，此外加上本公司營業所產生之現金流量，應足以支應擴廠之所需，因此本公司應無擴建研發測試暨體驗中心而面臨資金不足之風險。

(九) 進貨或銷貨集中所面臨之風險及因應措施：

(1) 進貨

本公司為體感模擬遊樂設備之專業廠商，進貨項目大多為本公司依據各個體感模擬遊樂設備專案之設計，而委託廠商進行硬體加工製造，最近二年度單一廠商進貨超過 15% 之情形，因屬於精密機械加工製造之產業，且 108 年訂單出貨所致，故尚無進貨過度集中之風險。

(2) 銷貨

由於體感模擬遊樂設備造價不貲，本公司自跨入體感模擬遊樂設備市場領域後，體感模擬遊樂設備已成為本公司主要收入來源，體感模擬遊樂設備客戶之銷售比重亦呈逐年增加之趨勢。本公司自從飛越台灣成功運轉後，已吸引全球樂園及旅遊景點開發業者之目光，並前來洽談與體驗。本公司依客戶需求設計並整合上游之各項軟、硬體設備及技術，再銷售予下游之主題樂園、博物館、購物商場和都會體驗中心等相當多元化。隨著本公司知名度提升及口碑之建立，再搭配國際知名行銷夥伴，本公司已從國內市場拓展至大陸、北美地區及歐亞地區，已有效降低對單一客戶之依存度，進而降低銷貨集中之風險。

體感模擬遊樂設備之上游產業涵蓋硬體之精密機械加工業、球型銀幕、投影設備等製造商，軟體部分則包括無線嵌入式控制系統、球幕投影與播放控制系統及數位內容等。

(十) 董事、監察人或持股超過百分之十之大股東，股權之大量移轉或更換對公司之影響、風險及因應措施：

本公司董事、監察人或持股超過百分之十之大股東，最近年度及截至年報刊印日止，並未發生股權大量移轉或更換之情事。

柒、財務狀況及經營績效之檢討分析應記載事項

(十一) 經營權之改變對公司之影響、風險及因應措施：

本公司109年度及110年截至年報刊印日止，並無經營權變動而產生不利之影響。

(十二) 訴訟或非訟事件

- (1) 公司最近二年度及截至年報刊印日止已判決確定或目前尚在繫屬中之訴訟、非訟或行政爭訟事件，其結果可能對股東權益或證券價格有重大影響者，應揭露其系爭事實、標的金額、訴訟開始日期、主要涉訟當事人及目前處理情形：無。
- (2) 公司董事、監察人、總經理、實質負責人、持股比例超過百分之十之大股東及從屬公司，最近二年度及截至年報刊印日止已判決確定或目前尚在繫屬中之訴訟、非訟或行政爭訟事件，其結果可能對公司股東權益或證券價格有重大影響者：109年度訴字第502號(原108年度雄司調字第1836號)已判決確定，對本公司股東權益或證券價格無重大影響。
- (3) 公司董事、監察人、經理人及持股比例超過百分之十之大股東，最近二年度及截至年報刊印日止發生證券交易法第一百五十七條規定情事及公司目前辦理情形：無。

(十三) 資安風險評估分析及其因應措施：

本公司108年度及109年截至年報刊印日止，並未發現任何重大的資訊安全事件外，亦未發生任何重大的資訊安全事件對公司業務及營運產生重大不利影響，或涉入任何與此有關的法律案件或監管調查。未來將持續透過每年檢視和評估其資訊安全規章及程序，以確保其適當性和有效性以控管或維持公司的營運及會計等重要企業運作的功能。

(十四) 其他重要風險及因應措施：無。

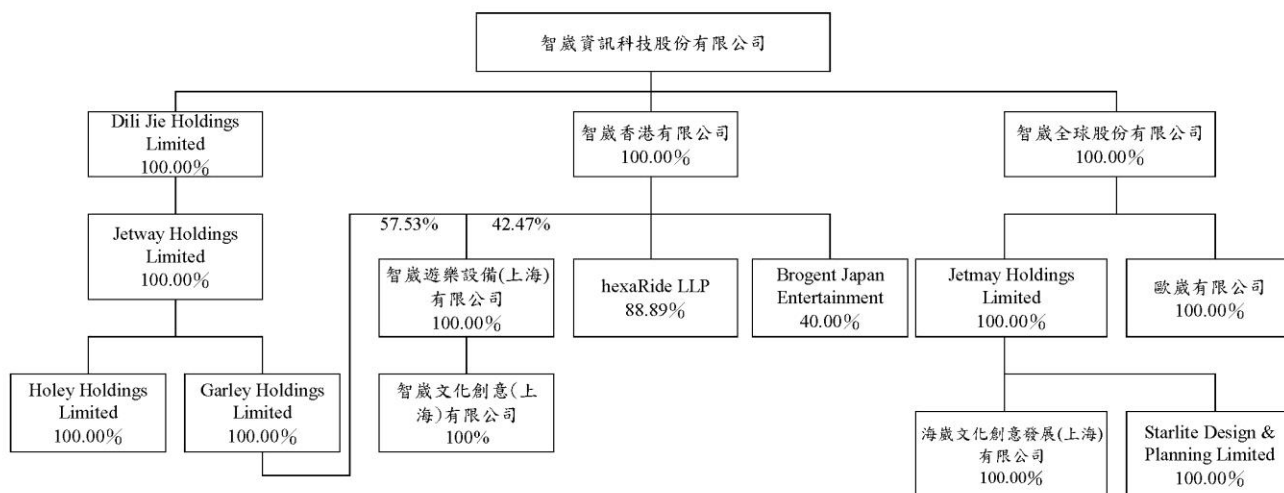
七、其他重要事項：無。

捌、特別記載事項

一、關係企業相關資料

(一) 關係企業合併營業報告書：

1. 關係企業組織圖



2. 關係企業基本資料

關係企業名稱	設立日期	地址	實際投資金額	主要營業項目或生產項目
智崴全球股份有限公司	104/09	高雄市前鎮區復興四路9號	NTD300,000,000	自營據點開發與經營業務
智崴香港有限公司	104/06	Unit 2104, Mongkok Commercial Centre, 16 Argyle Street, Mongkok, Kowloon, Hong Kong	USD9,000,000	轉投資及貿易業務
智崴遊樂設備(上海)有限公司	104/07	中國(上海)自由貿易試驗區富特北路211號302部位368室	USD7,300,000	進出口貿易業務
智崴文化創意(上海)有限公司	104/09	中國上海市閔行區元江路5500號第1幢F676室	RMB13,000,000	自營據點開發與經營業務

捌、特別記載事項

關係企業名稱	設立日期	地址	實際投資金額	主要營業項目或生產項目
Brogent Japan Entertainment 株式会社	105/08	日本東京都文京区音羽二丁目 12 番 21 號	JPY35,000,000	協助智崙集團於日本境內取得相關 IP 授權，並同時幹旋智崙資訊之硬體 i-Ride 業務擴展於日本市場
Dili Jie Holdings Limited	107/01	Portcullis Chambers, 4th Floor Ellen Skelton Building, 3076 Sir Francis Drake Highway, Road Town, Tortola, British Virgin Islands VG1110	USD8,900,000	轉投資及貿易業務
Jetway Holdings Limited	107/03	The Grand Pavilion Commercial Centre, Oleander Way, 802 West Bay Road, P.O.Box 32052, Grand Cayman KY1-1208, Cayman Islands.	USD8,900,000	轉投資及貿易業務
Garley Holdings Limited	107/03	Portcullis Chambers, 4th Floor Ellen Skelton Building, 3076 Sir Francis Drake Highway, Road Town, Tortola, British Virgin Islands VG1110	USD4,300,000	轉投資及貿易業務
hexaRide the first LLP	107/09	日本東京都文京区音羽二丁目 12 番 21 號	JPY160,000,000	自營據點開發與經營業務
Holey Holdings Limited	107/11	Portcullis Chambers, 4th Floor Ellen Skelton Building, 3076 Sir Francis Drake Highway, Road Town, Tortola, British Virgin Islands VG1110	USD4,550,000	轉投資及貿易業務

捌、特別記載事項

關係企業名稱	設立日期	地址	實際投資金額	主要營業項目或生產項目
Jetmay Holdings Limited	107/11	Portcullis Chambers, 4th Floor Ellen Skelton Building, 3076 Sir Francis Drake Highway, Road Town, Tortola, British Virgin Islands VG1110	USD3,636,026	轉投資及貿易 業務
歐歲有限公司	108/05	RM1201 ,12/F PROSPERITY CTR 982 CAYTON RD MONGKOK KL	USD1,435,500	轉投資及貿易 業務
海歲文化創意發展(上海) 有限公司	108/01	上海市閔行區元江路 5500 號第一幢 F3058	RMB20,000,000	自營據點開發 與經營業務
Starlite Design & Planning Limited	107/12	460-3820 CESSNA DR.RICHMOND BC V7B 0A2 CANADA	CAD1,000,000	自營據點開發 與經營業務

3. 推定有控制與從屬公司關係者相關資料：無。

4. 整體關係企業經營業務所涵蓋之行業，經營業務互有關聯者，應說明往來分工情形：

- (1) 智歲全球股份有限公司：
規劃自營據點開發與經營業務。
- (2) 智歲香港有限公司：
屬控股公司性質，轉投資智歲遊樂設備(上海)有限公司以及智歲文化創意(上海)有限公司。
- (3) 智歲遊樂設備(上海)有限公司：
進出口貿易業務。
- (4) 智歲文化創意(上海)有限公司：
自營據點開發與經營業務。
- (5) Brogent Japan Entertainment 株式会社：
協助智歲集團於日本境內取得相關 IP 授權，並同時斡旋智歲資訊之硬體 i-Ride 業務擴展於日本市場。
- (6) hexaRide the first LLP：
自營據點經營業務。
- (7) 海歲文化創意發展(上海)有限公司：
自營據點開發與經營業務。
- (8) Starlite Design & Planning Limited：
自營據點開發與經營業務。

捌、特別記載事項

5. 各關係企業董、監事及總經理之姓名及其持股比例:

企業名稱	職 稱	姓名或代表人	持股股份	
			股 數	持股比例
智歲香港有限公司	董事長	智歲資訊科技(股)公司 代表人：何珮琪	-	100%
	董事	智歲資訊科技(股)公司 代表人：歐陽志宏	-	100%
	董事	智歲資訊科技(股)公司 代表人：鄭駿豪	-	100%
智歲遊樂設備(上海)有限公司	董事長	智歲資訊科技(股)公司 代表人：何珮琪	-	100%
	監察人	智歲資訊科技(股)公司 代表人：李佩冠	-	100%
智歲文化創意(上海)有限公司	董事長	智歲資訊科技(股)公司 代表人：何珮琪	-	100%
	監察人	智歲資訊科技(股)公司 代表人：李佩冠	-	100%
智歲全球股份有限公司	董事長	智歲資訊科技(股)公司 代表人：歐陽志宏	36,214,332	100%
	董事	智歲資訊科技(股)公司 代表人：何珮琪	36,214,332	100%
	董事	智歲資訊科技(股)公司 代表人：張明吉	36,214,332	100%
	監察人	智歲資訊科技(股)公司 代表人：林穗娟	36,214,332	100%
Brogent Japan Entertainment 株式会社	董事長	株式会社講談社 代表人:古川公平	800	45.71%
	董事	株式会社講談社 代表人:吉田昌平	800	45.71%
	董事	智歲香港有限公司 代表人:歐陽志宏	700	40%
	董事	智歲香港有限公司 代表人:鄭駿豪	700	40%
	董事	園田大策	-	-
	董事	株式会社講談社 代表人:中田弘史	800	45.71%

捌、特別記載事項

企業名稱	職 稱	姓名或代表人	持股股份	
			股 數	持股比例
	董事	株式会社電通 代表人:金原亨	250	14.29%
	監察人	株式会社講談社 代表人:白石光行	800	45.71%
	監察人	智歲香港有限公司 代表人:林穗娟	700	40%
Dili Jie Holdings Limited	董事長	智歲資訊科技(股)公司 代表人:何珮琪	-	100%
Jetway Holdings Limited	董事長	Dili Jie Holdings Limited 代表人:何珮琪	-	100%
Garley Holdings Limited	董事長	Jetway Holdings Limited 代表人:何珮琪	-	100%
hexaRide the first LLP	董事長	智歲香港有限公司 代表人:鄭駿豪	-	88.89%
	董事	株式会社ムービック 代表人:藤樹潤	-	8.33%
	董事	Brogent Japan Entertainment 株式会社 代表人:園田大策	-	2.78%
Holey Holdings Limited	董事長	Jetway Holdings Limited 代表人:何珮琪	-	100%
Jetmay Holdings Limited	董事長	智歲全球(股)公司 代表人:李佩冠	-	100%
歐歲有限公司	董事長	智歲全球(股)公司 代表人:何珮琪	-	100%
海歲文化創意發展(上海) 有限公司	董事長	Jetmay Holdings Limited 代表人:李佩冠	-	100%
	監察人	Jetmay Holdings Limited 代表人:彭彥倫	-	100%
Starlite Design & Planning Limited	董事長	Jetmay Holdings Limited 代表人:李佩冠	-	100%

捌、特別記載事項

(二) 關係企業營運概況：

單位：新台幣仟元 日期：109.12.31

企業名稱	資本額	資產總額	負債總額	淨值	營業收入	營業損益	本期損益(稅後)	每股盈餘(稅後)(元)
智崙全球股份有限公司	362,143	974,547	624,914	349,633	171,688	(35,789)	(21,932)	(0.61)
智崙香港有限公司	270,727	440,279	176,408	263,871	118	(5,889)	(6,503)	-
智崙遊樂設備(上海)有限公司	216,650	669,813	347,072	322,741	72,376	3,017	31,791	-
智崙文化創意(上海)有限公司	56,940	266,102	192,760	73,342	126	(1,821)	(1,051)	-
Brogent Japan Entertainment 株式會社	25,403	12,471	4,145	8,326	4,787	865	795	-
hexaRide the first LLP	49,637	43,317	18,493	24,824	6,012	(21,793)	(15,880)	-
Dili Jie Holdings Limited	267,955	307,117	-	307,117	-	(18)	(20,384)	-
Jetway Holdings Limited	270,020	307,104	-	307,104	-	(184)	(20,366)	-
Garley Holdings Limited	131,258	188,404	-	188,404	-	(67)	18,225	-
Holey Holdings Limited	139,753	117,779	-	117,779	-	(64)	(38,408)	-
Jetmay Holdings Limited	61,489	182,855	-	182,855	-	(67)	21,972	-
歐崙有限公司	43,641	32,594	35	32,559	692	(5,226)	(5,111)	-
海崙文化創意發展(上海)有限公司	42,720	565,217	395,211	170,006	175,475	24,637	20,273	-
Starlite Design & Planning Limited	15,054	15,405	2,580	12,825	15,868	(2,194)	1,766	-

(三) 關係企業合併財務報表：請參閱附件三。

(四) 關係企業關係報告書：不適用。

捌、特別記載事項

二、最近年度及截至年報刊印日止，私募有價證券辦理情形：不適用。

三、最近年度及截至年報刊印日止子公司持有或處分本公司股票情形：不適用。

四、其他必要補充說明事項

承諾事項：本公司之上櫃承諾事項均已辦理或已簽具承諾書。

玖、股東權益或證券價格有重大影響之事項
無。

附件

附件1：內部控制聲明書

智歲資訊科技股份有限公司

內部控制制度聲明書

日期：110 年 03 月 10 日

本公司民國109年度之內部控制制度，依據自行評估的結果，謹聲明如下：

- 一、本公司確知建立、實施和維護內部控制制度係本公司董事會及經理人之責任，本公司業已建立此一制度。其目的係在對營運之效果及效率(含獲利、績效及保障資產安全等)、報導具可靠性、及時性、透明性及符合相關規範暨相關法令規章之遵循等目標之達成，提供合理的確保。
- 二、內部控制制度有其先天限制，不論設計如何完善，有效之內部控制制度亦僅能對上述三項目標之達成提供合理的確保；而且，由於環境、情況之改變，內部控制制度之有效性可能隨之改變。惟本公司之內部控制制度設有自我監督之機制，缺失一經辨認，本公司即採取更正之行動。
- 三、本公司係依據「公開發行公司建立內部控制制度處理準則」(以下簡稱「處理準則」)規定之內部控制制度有效性之判斷項目，判斷內部控制制度之設計及執行是否有效。該「處理準則」所採用之內部控制制度判斷項目，係為依管理控制之過程，將內部控制制度劃分為五個組成要素：1.控制環境，2.風險評估，3.控制作業，4.資訊與溝通，及5.監督作業。每個組成要素又包括若干項目。前述項目請參見「處理準則」之規定。
- 四、本公司業已採用上述內部控制制度判斷項目，評估內部控制制度之設計及執行的有效性。
- 五、本公司基於前項評估結果，認為本公司於民國109年12月31日的內部控制制度(含對子公司之監督與管理)，包括瞭解營運之效果及效率目標達成之程度、報導係屬可靠、及時、透明及符合相關規範暨相關法令規章之遵循有關的內部控制制度等之設計及執行係屬有效，其能合理確保上述目標之達成。
- 六、本聲明書將成為本公司年報及公開說明書之主要內容，並對外公開。上述公開之內容如有虛偽、隱匿等不法情事，將涉及證券交易法第二十條、第三十二條、第一百七十一條及第一百七十四條等之法律責任。
- 七、本聲明書業經本公司民國110年03月10日董事會通過，出席董事7人(含委託1人)，有0人持反對意見，餘均同意本聲明書之內容，併此聲明。

智歲資訊科技股份有限公司



董事長：歐陽志宏 簽章



總經理：歐陽志宏 簽章



附 件

附件2：審計委員會審核報告書

智歲資訊科技股份有限公司

審計委員會審查報告書

董事會造具本公司 109 年度營業報告書、財務報表(含合併財務報表)及虧損撥補案等，其中財務報表業經勤業眾信聯合會計師事務所吳秋燕會計師及郭麗園會計師查核簽證完竣，並出具查核報告。上述營業報告書、財務報表、合併財務報表及虧損撥補議案經本審計委員會查核，認為尚無不合，爰依證券交易法第十四條之四及公司法第二百一十九條之規定報告如上，敬請 鑒核。

此致

本公司 110 年股東常會

智歲資訊科技股份有限公司

審計委會召集人：李明憲



中 華 民 國 1 1 0 年 0 3 月 1 0 日

附件 3：財務報表暨會計師查核報告書

關係企業合併財務報表聲明書

本公司民國 109 年度（自 109 年 1 月 1 日至 12 月 31 日止）依「關係企業合併營業報告書關係企業合併財務報表及關係報告書編製準則」應納入編製關係企業合併財務報表之公司與依國際財務報導準則第 10 號應納入編製母子公司合併財務報表之公司均相同，且關係企業合併財務報表所應揭露相關資訊於前揭母子公司合併財務報表中均已揭露，爰不再另行編製關係企業合併財務報表。

特此聲明

公司名稱：智崙資訊科技股份有限公司

董事長：歐陽志宏



中 華 民 國 110 年 3 月 10 日

Deloitte.

勤業眾信

勤業眾信聯合會計師事務所
11073 台北市信義區松仁路100號20樓

Deloitte & Touche
20F, Taipei Nan Shan Plaza
No. 100, Songren Rd.,
Xinyi Dist., Taipei 11073, Taiwan

Tel: +886 (2) 2725-9988
Fax: +886 (2) 4051-6888
www.deloitte.com.tw

會計師查核報告

智崙資訊科技股份有限公司 公鑒：

查核意見

智崙資訊科技股份有限公司（以下稱智崙公司）及其子公司民國 109 年 12 月 31 日之合併資產負債表，暨民國 109 年 1 月 1 日至 12 月 31 日之合併綜合損益表、合併權益變動表、合併現金流量表，以及合併財務報表附註（包括重大會計政策彙總），業經本會計師查核竣事。

依本會計師之意見，上開合併財務報表在所有重大方面係依照證券發行人財務報告編製準則及經金融監督管理委員會認可並發布生效之國際財務報導準則、國際會計準則、解釋及解釋公告編製，足以允當表達智崙公司及其子公司民國 109 年 12 月 31 日之合併財務狀況，暨民國 109 年 1 月 1 日至 12 月 31 日之合併財務績效與合併現金流量。

查核意見之基礎

本會計師係依照會計師查核簽證財務報表規則及一般公認審計準則執行查核工作，本會計師於該等準則下之責任將於會計師查核合併財務報表之責任段進一步說明。本會計師所隸屬事務所受獨立性規範之人員已依會計師職業道德規範，與智崙公司及其子公司保持超然獨立，並履行該規範之其他責任。本會計師相信已取得足夠及適切之查核證據，以作為表示查核意見之基礎。

關鍵查核事項

關鍵查核事項係指依本會計師之專業判斷，對智崙公司及其子公司民國 109 年度合併財務報表之查核最為重要之事項。該等事項已於查核合併財務報表整體及形成查核意見之過程中予以因應，本會計師並不對該等事項單獨表示意見。

附 件

茲對智歲公司及其子公司民國 109 年度合併財務報表之關鍵查核事項敘明如下：

建造合約收入認列

智歲公司及其子公司主要營業收入為建造合約收入，智歲公司及其子公司係隨時間逐步認列收入，並採用投入法衡量履約義務完成程度，按完工程度認列建造合約收入，由於收入認列涉及重大會計估計、判斷及人工作業，管理階層之判斷可能產生估計變動，人工作業計算及認列可能產生錯誤，是以將建造合約收入認列金額正確性列為關鍵查核事項。

建造合約之會計政策、會計估計及假設之不確定性暨攸關揭露資訊，請參閱合併財務報表附註四、五及二三。

本會計師對上開關鍵查核事項執行以下主要查核程序，包括：

- 一、瞭解及測試與建造合約收入認列正確性攸關之內部控制，包括完工程度之衡量及入帳之相關內部控制作業是否有效。
- 二、抽核驗證各建造合約完工程度之佐證依據，並核算完工比例計算是否正確。
- 三、擇要重新計算依完工程度認列之建造合約收入，並確認與入帳金額一致。

其他事項

智歲公司及其子公司民國 108 年之合併財務報告係由其他會計師查核，並於民國 109 年 3 月 9 日出具無保留意見加其他事項段之查核報告。

智歲公司業已編製民國 109 及 108 年度之個體財務報表，並分別經本會計師及其他會計師出具無保留意見加其他事項段之查核報告在案，備供參考。

管理階層與治理單位對合併財務報表之責任

管理階層之責任係依照證券發行人財務報告編製準則及經金融監督管理委員會認可並發布生效之國際財務報導準則、國際會計準則、解釋及解釋公告編製允當表達之合併財務報表，且維持與合併財務報表編製有關之必要內部控制，以確保合併財務報表未存有導因於舞弊或錯誤之重大不實表達。

於編製合併財務報表時，管理階層之責任亦包括評估智歲公司及其子公司繼續經營之能力、相關事項之揭露，以及繼續經營會計基礎之採用，除非管理階層意圖清算智歲公司及其子公司或停止營業，或除清算或停業外別無

實際可行之其他方案。

智歲公司及其子公司之治理單位（含審計委員會）負有監督財務報導流程之責任。

會計師查核合併財務報表之責任

本會計師查核合併財務報表之目的，係對合併財務報表整體是否存有導因於舞弊或錯誤之重大不實表達取得合理確信，並出具查核報告。合理確信係高度確信，惟依照一般公認審計準則執行之查核工作無法保證必能偵出合併財務報表存有之重大不實表達。不實表達可能導因於舞弊或錯誤。如不實表達之個別金額或彙總數可合理預期將影響合併財務報表使用者所作之經濟決策，則被認為具有重大性。

本會計師依照一般公認審計準則查核時，運用專業判斷並保持專業上之懷疑。本會計師亦執行下列工作：

- 一、辨認並評估合併財務報表導因於舞弊或錯誤之重大不實表達風險；對所評估之風險設計及執行適當之因應對策；並取得足夠及適切之查核證據以作為查核意見之基礎。因舞弊可能涉及共謀、偽造、故意遺漏、不實聲明或踰越內部控制，故未偵出導因於舞弊之重大不實表達之風險高於導因於錯誤者。
- 二、對與查核攸關之內部控制取得必要之瞭解，以設計當時情況下適當之查核程序，惟其目的非對智歲公司及其子公司內部控制之有效性表示意見。
- 三、評估管理階層所採用會計政策之適當性，及其所作會計估計與相關揭露之合理性。
- 四、依據所取得之查核證據，對管理階層採用繼續經營會計基礎之適當性，以及使智歲公司及其子公司繼續經營之能力可能產生重大疑慮之事件或情況是否存在重大不確定性，作出結論。本會計師若認為該等事件或情況存在重大不確定性，則須於查核報告中提醒合併財務報表使用者注意合併財務報表之相關揭露，或於該等揭露係屬不適當時修正查核意見。本會計師之結論係以截至查核報告日所取得之查核證據為基礎，惟未來事件或情況可能導致智歲公司及其子公司不再具有繼續經營之能力。

附 件

五、評估合併財務報表（包括相關附註）之整體表達、結構及內容，以及合併財務報表是否允當表達相關交易及事件。

六、對於智崙公司及其子公司內組成合併之財務資訊取得足夠及適切之查核證據，以對合併財務報表表示意見。本會計師負責查核案件之指導、監督及執行，並負責形成智崙公司及其子公司查核意見。

本會計師與治理單位溝通之事項，包括所規劃之查核範圍及時間，以及重大查核發現（包括於查核過程中所辨認之內部控制顯著缺失）。

本會計師亦向治理單位提供本會計師所隸屬事務所受獨立性規範之人員已遵循會計師職業道德規範中有關獨立性之聲明，並與治理單位溝通所有可能被認為會影響會計師獨立性之關係及其他事項（包括相關防護措施）。

本會計師從與治理單位溝通之事項中，決定對智崙公司及其子公司民國109年度合併財務報表查核之關鍵查核事項。本會計師於查核報告中敘明該等事項，除非法令不允許公開揭露特定事項，或在極罕見情況下，本會計師決定不於查核報告中溝通特定事項，因可合理預期此溝通所產生之負面影響大於所增進之公眾利益。

勤業眾信聯合會計師事務所

會計師 吳 秋 燕



吳秋燕

會計師 郭 麗 園



郭麗園

證券暨期貨管理委員會核准文號

台財證六字第 0920123784 號

證券暨期貨管理委員會核准文號

台財證六字第 0920123784 號

中 華 民 國 110 年 3 月 10 日

附 件

智歲資訊科技股份有限公司及子公司

民國 108 年 12 月 31 日

單位：新台幣千元

代 碼	資 產	109年12月31日		108年12月31日	
		金 額	%	金 額	%
	流動資產				
1100	現金及約當現金 (附註四及六)	\$ 864,341	17	\$ 774,817	15
1110	透過損益按公允價值衡量之金融資產—流動 (附註四及七)	380,382	8	253,176	5
1136	按攤銷後成本衡量之金融資產—流動 (附註四、八及三一)	202,598	4	277,637	5
1150	應收票據淨額 (附註四及九)	21,164	-	71	-
1170	應收帳款淨額 (附註四、五及九)	204,919	4	286,738	6
1140	合約資產 (附註四、五及二三)	1,119,428	22	1,035,804	20
1220	本期所得稅資產 (附註四及二五)	20	-	24	-
130X	存貨 (附註四及十)	237,987	5	232,958	5
1410	預付款項	120,941	2	227,425	4
1479	其他流動資產	20,697	-	36,953	1
11XX	流動資產合計	<u>3,172,477</u>	<u>62</u>	<u>3,125,603</u>	<u>61</u>
	非流動資產				
1510	透過損益按公允價值衡量之金融資產—非流動 (附註四及七)	283,334	5	297,964	6
1535	按攤銷後成本衡量之金融資產—非流動 (附註四、八及三一)	50,060	1	65,160	1
1550	採用權益法之投資 (附註四及十二)	3,331	-	3,029	-
1600	不動產、廠房及設備 (附註四、十三及三一)	957,475	19	1,045,007	20
1755	使用權資產 (附註四及十四)	341,151	7	340,051	7
1780	無形資產 (附註四及十五)	183,694	4	163,535	3
1840	遞延所得稅資產 (附註四及二五)	39,480	1	20,814	1
1920	存出保證金	13,537	-	12,725	-
1960	預付投資款	4,599	-	4,537	-
1990	其他非流動資產	63,874	1	70,155	1
15XX	非流動資產合計	<u>1,940,535</u>	<u>38</u>	<u>2,022,977</u>	<u>39</u>
1XXX	資產總計	<u>\$ 5,113,012</u>	<u>100</u>	<u>\$ 5,148,580</u>	<u>100</u>
	負債及權益				
	流動負債				
2100	短期借款 (附註四、十六及三一)	\$ 216,207	4	\$ 191,340	4
2150	應付票據 (附註四及十八)	11,571	-	14,001	-
2170	應付帳款 (附註四及十八)	99,294	2	82,383	2
2130	合約負債 (附註四及二三)	136,754	3	162,783	3
2219	其他應付款 (附註十九)	60,733	1	131,159	2
2230	本期所得稅負債 (附註四及二五)	5,918	-	53,952	1
2250	負債準備—流動 (附註四)	2,380	-	2,328	-
2280	租賃負債—流動 (附註四及十四)	56,161	1	51,032	1
2320	一年或一營業週期內到期長期負債 (附註四、十六及三一)	50,258	1	252,626	5
2399	其他流動負債	1,596	-	1,627	-
21XX	流動負債合計	<u>640,872</u>	<u>12</u>	<u>943,231</u>	<u>18</u>
	非流動負債				
2530	應付公司債 (附註四及十七)	1,155,660	23	-	-
2540	長期借款 (附註四、十六及三一)	306,277	6	815,541	16
2570	遞延所得稅負債 (附註四及二五)	42,251	1	32,949	1
2580	租賃負債—非流動 (附註四及十四)	309,631	6	306,990	6
2640	淨確定福利負債—非流動 (附註四及二十)	9,294	-	8,739	-
25XX	非流動負債合計	<u>1,823,113</u>	<u>36</u>	<u>1,164,219</u>	<u>23</u>
2XXX	負債總計	<u>2,463,985</u>	<u>48</u>	<u>2,107,450</u>	<u>41</u>
	歸屬於本公司業主之權益 (附註二二)				
	股本				
3110	普通股股本	557,474	11	557,474	11
3200	資本公積	2,021,953	40	1,968,156	38
	保留盈餘				
3310	法定盈餘公積	127,421	3	90,809	2
3320	特別盈餘公積	14,857	-	-	-
3350	未分配盈餘 (待彌補虧損)	(48,972)	(1)	366,375	7
3300	保留盈餘合計	93,306	2	457,184	9
3400	其他權益	(26,464)	(1)	(14,857)	-
31XX	本公司業主權益合計	<u>2,646,269</u>	<u>52</u>	<u>2,967,957</u>	<u>58</u>
36XX	非控制權益 (附註二二)	2,758	-	73,173	1
3XXX	權益總計	<u>2,649,027</u>	<u>52</u>	<u>3,041,130</u>	<u>59</u>
	負債及權益總計	<u>\$ 5,113,012</u>	<u>100</u>	<u>\$ 5,148,580</u>	<u>100</u>

後附之附註係本合併財務報告之一部分。

(參閱勤業眾信聯合會計師事務所民國 110 年 3 月 10 日查核報告)

董事長：歐陽志宏



經理人：歐陽志宏



會計主管：林穗娟



附 件

智崴資訊科技股份有限公司及子公司

合併營業損益表

民國 109 及 108 年 1 月 1 日至 12 月 31 日

單位：新台幣千元，惟每股盈
餘（損失）為新台幣元

代 碼		109年度		108年度	
		金 額	%	金 額	%
4000	營業收入（附註四、五、二三及三十）	\$1,062,899	100	\$2,080,441	100
5000	營業成本（附註十及二四）	<u>560,483</u>	<u>53</u>	<u>1,094,762</u>	<u>53</u>
5900	營業毛利	<u>502,416</u>	<u>47</u>	<u>985,679</u>	<u>47</u>
	營業費用（附註二四）				
6100	推銷費用	55,382	5	82,691	4
6200	管理費用	240,125	22	289,170	14
6300	研究發展費用	167,313	16	172,403	8
6450	預期信用減損損失（附註九及二三）	<u>62,120</u>	<u>6</u>	<u>20,606</u>	<u>1</u>
6000	營業費用合計	<u>524,940</u>	<u>49</u>	<u>564,870</u>	<u>27</u>
6900	營業利益（損失）	(<u>22,524</u>)	(<u>2</u>)	<u>420,809</u>	<u>20</u>
	營業外收入及支出（附註二四）				
7100	利息收入	8,493	1	10,331	-
7010	其他收入	38,687	4	43,178	2
7020	其他利益及損失	(38,434)	(4)	26,845	1
7050	財務成本	(29,202)	(3)	(23,727)	(1)
7060	採用權益法之關聯企業損益之份額（附註十二）	<u>1,142</u>	<u>-</u>	(<u>5,535</u>)	<u>-</u>
7000	營業外收入及支出合計	(<u>19,314</u>)	(<u>2</u>)	<u>51,092</u>	<u>2</u>
7900	稅前淨利（淨損）	(41,838)	(4)	471,901	22
7950	所得稅費用（附註二五）	<u>9,920</u>	<u>1</u>	<u>88,091</u>	<u>4</u>
8000	本年度淨利（淨損）	(<u>51,758</u>)	(<u>5</u>)	<u>383,810</u>	<u>18</u>

（接次頁）

附 件

(承前頁)

代 碼		109年度		108年度	
		金 額	%	金 額	%
	其他綜合損益(附註二二)				
8310	不重分類至損益之項目：				
8311	確定福利計畫之再 衡量數(附註二 十)	(\$ 484)	-	(\$ 501)	-
8349	與不重分類之項目 相關之所得稅 (附註二五)	(237)	-	100	-
8360	後續可能重分類至損益 之項目：				
8361	國外營運機構財務 報表換算之兌換 差額	(10,173)	(1)	(21,883)	(1)
8371	採用權益法之關聯 企業之其他綜合 損益之份額	(840)	-	42	-
8300	本年度其他綜合損益(稅後 淨額)	(11,734)	(1)	(22,242)	(1)
8500	本年度綜合損益總額	(\$ 63,492)	(6)	\$ 361,568	17
	淨利(損)歸屬於：				
8610	本公司業主	(\$ 49,184)	(5)	\$ 366,525	17
8620	非控制權益	(2,574)	-	17,285	1
8600		(\$ 51,758)	(5)	\$ 383,810	18
	綜合損益總額歸屬於：				
8710	本公司業主	(\$ 61,512)	(6)	\$ 344,255	16
8720	非控制權益	(1,980)	-	17,313	1
8700		(\$ 63,492)	(6)	\$ 361,568	17
	每股盈餘(損失)(附註二六)				
9750	基 本	(\$ 0.88)		\$ 6.57	
9850	稀 釋	(\$ 0.88)		\$ 6.57	

後附之附註係本合併財務報告之一部分。

(參閱勤業眾信聯合會計師事務所民國110年3月10日查核報告)

董事長：歐陽志宏



經理人：歐陽志宏



會計主管：林穗娟



附件

單位：新台幣千元

智崑資訊科技股份有限公司及子公司
民國 109 年 12 月 31 日



歸 屬 於 本 公 司 業 主 之 權 益

代碼	普通股本	公積金	特別盈餘公積	未分配盈餘	國外營運機構 國外財務報表換算 之兌換差異	其他權益	計	非控制權益	權益總額
A1	\$ 530,928	\$ 2,027,723	\$ 73,817	\$ 4,049	\$ 192,647	\$ 7,012	\$ 2,836,176	\$ 63,296	\$ 2,899,472
B1	-	-	16,992	-	(16,992)	-	-	-	-
B17	-	-	-	(4,049)	4,049	-	-	-	-
B5	-	-	-	(4,049)	(179,453)	-	(179,453)	-	(179,453)
CI5	-	-	16,992	-	(179,453)	-	(179,453)	-	(179,453)
CI3	-	(32,918)	-	-	(192,396)	-	(32,918)	-	(32,918)
D1	26,546	(26,546)	-	-	-	-	-	-	-
D3	-	-	-	-	366,525	-	366,525	17,285	383,810
D5	-	-	-	-	(401)	-	(22,270)	28	(22,242)
M5	-	-	-	-	366,124	(21,869)	344,255	17,313	361,568
O1	-	(372)	-	-	-	-	(372)	(5,167)	(5,539)
O1	-	269	-	-	-	-	269	66	335
Z1	557,474	1,968,156	90,809	-	366,375	(14,857)	2,967,957	73,173	3,041,130
B1	-	-	36,612	-	(36,612)	-	-	-	-
B3	-	-	-	14,857	(14,857)	-	-	-	-
B5	-	-	36,612	14,857	(312,186)	-	(312,186)	-	(312,186)
D1	-	-	-	-	(363,655)	-	(312,186)	-	(312,186)
D3	-	-	-	-	(49,184)	-	(49,184)	(2,574)	(51,758)
D5	-	-	-	-	721	(11,607)	(12,328)	594	(11,734)
M5	-	-	-	-	(49,905)	(11,607)	(61,512)	(1,980)	(63,492)
M7	-	-	-	-	(1,787)	-	(1,787)	(68,719)	(70,506)
O1	-	(268)	-	-	-	-	(268)	268	-
C5	-	265	-	-	-	-	265	16	281
Z1	557,474	\$ 2,021,953	\$ 127,421	\$ 14,857	(\$ 48,972)	(\$ 26,464)	\$ 2,646,269	\$ 2,758	\$ 2,649,027



後附之附註係本合併財務報告之一部分。
(李閔勤業眾信聯合會計師事務所民國110年3月10日查核報告)
經理人：歐陽志宏 會計主管：林聰娟



董事長：歐陽志宏

附 件

智崙資訊科技股份有限公司及子公司
合併現金流量表
民國 109 及 108 年 1 月 1 日至 12 月 31 日

單位：新台幣千元

代 碼		109年度	108年度
	營業活動之現金流量		
A10000	本年度稅前淨利(損)	(\$ 41,838)	\$ 471,901
A20000	調整項目		
A20010	收益費損項目		
A20100	折舊費用	113,739	111,161
A20200	攤銷費用	30,841	30,866
A20300	預期信用減損損失	62,120	20,606
A20400	透過損益按公允價值衡量金融資產及負債之淨損失(利益)	10,097	(55,727)
A20900	財務成本	29,202	23,727
A21200	利息收入	(8,493)	(10,331)
A21900	股份基礎給付酬勞成本	281	335
A22300	採用權益法認列之關聯企業損益之份額	(1,142)	5,535
A22500	處分不動產、廠房及設備利益	(192)	(554)
A29900	存貨跌價損失	1,456	-
A29900	其他	(1,505)	24,840
A30000	營業資產及負債之淨變動數		
A31115	強制透過損益按公允價值衡量之金融資產	(126,926)	225,594
A31130	應收票據	(21,093)	(23)
A31150	應收帳款	70,955	(206)
A31125	合約資產	(134,880)	(413,184)
A31200	存 貨	55,556	(30,742)
A31230	預付款項	94,511	(66,486)
A31240	其他流動資產	16,256	(5,959)
A32130	應付票據	(2,430)	2,673
A32150	應付帳款	16,911	(23,211)
A32125	合約負債	(26,029)	10,698
A32180	其他應付款	(70,540)	24,199
A32200	負債準備	52	-
A32230	其他流動負債	(30)	(1,535)
A32240	淨確定福利負債	71	74
A33000	營運產生之現金	66,950	344,251
A33500	支付之所得稅	(68,156)	(64,576)
AAAA	營業活動之淨現金流入(出)	(1,206)	279,675

(接次頁)

附 件

(承前頁)

代 碼		109年度	108年度
	投資活動之現金流量		
B00010	取得透過其他綜合損益按公允價值衡量之金融資產—非流動	\$ -	(\$ 138,690)
B00040	取得按攤銷後成本衡量之金融資產—流動	(795,765)	20,138
B00050	處分按攤銷後成本衡量之金融資產—非流動	887,365	(7,645)
B01800	取得採用權益法之投資	-	(5,539)
B02000	預付投資款增加	-	(4,537)
B02700	取得不動產、廠房及設備	(48,077)	(58,420)
B02800	處分不動產、廠房及設備價款	2,435	1,249
B03700	存出保證金增加	(887)	(1,006)
B04500	取得無形資產	(40,291)	(50,730)
B06800	其他非流動資產減少(增加)	6,219	(39,698)
B07500	收取之利息	8,493	10,485
BBBB	投資活動之淨現金流入(出)	<u>19,492</u>	<u>(274,393)</u>
	籌資活動之現金流量		
C00100	短期借款增加	24,867	191,340
C01200	發行可轉換公司債	1,206,229	-
C01600	舉借長期借款	25,895	320,050
C01700	償還長期借款	(737,527)	(120,153)
C04020	租賃本金償還	(34,980)	(29,378)
C04500	發放現金股利	(312,186)	(212,371)
C05400	取得子公司股權	(70,506)	-
C05600	支付之利息	(25,102)	(16,293)
C05800	非控制權益變動	-	(2,335)
CCCC	籌資活動之淨現金流入	<u>76,690</u>	<u>130,860</u>
DDDD	匯率變動對現金及約當現金之影響	(5,452)	(21,674)
EEEE	本年度現金及約當現金增加數	89,524	114,468
E00100	年初現金及約當現金餘額	<u>774,817</u>	<u>660,349</u>
E00200	年底現金及約當現金餘額	<u>\$ 864,341</u>	<u>\$ 774,817</u>

後附之附註係本合併財務報告之一部分。

(參閱勤業眾信聯合會計師事務所民國110年3月10日查核報告)

董事長：歐陽志宏



經理人：歐陽志宏



會計主管：林穗娟



附 件

智歲資訊科技股份有限公司及子公司

合併財務報告附註

民國 109 及 108 年 1 月 1 日至 12 月 31 日

(除另註明外，金額以新台幣千元為單位)

一、公司沿革

智歲資訊科技股份有限公司(以下稱「本公司」)設立於 90 年 10 月，所營業務主要為體感模擬遊樂設備及其關鍵組件與周邊商品、嵌入式行動影音軟體、串流媒體視訊、3D 以上(虛擬實境)即時成像技術、網路互動多媒體及多螢幕無縫整合系統等之研究、開發、設計、生產及銷售等。

本公司股票於 101 年 12 月起在財團法人中華民國證券櫃檯買賣中心掛牌買賣。

本合併財務報告係以本公司之功能性貨幣新台幣表達。

二、通過財務報告之日期及程序

本合併財務報告於 110 年 3 月 10 日經董事會通過後發布。

三、新發布及修訂準則及解釋之適用

(一) 首次適用金融監督管理委員會(以下稱「金管會」)認可並發布生效之國際財務報導準則(IFRS)、國際會計準則(IAS)、解釋(IFRIC)及解釋公告(SIC)(以下稱「IFRSs」)

除下列說明外，適用修正後之金管會認可並發布生效之 IFRSs 將不致造成本公司及由本公司所控制個體(以下稱「合併公司」)會計政策之重大變動：

IFRS 16 之修正「新型冠狀病毒肺炎相關租金減讓」

合併公司選擇適用該修正之實務權宜作法處理其與出租人進行新型冠狀病毒肺炎直接相關之租金協商，相關會計政策請參閱附註四。適用該修正前，合併公司應判斷前述租金協商是否應適用租賃修改之規定。

附 件

合併公司自 109 年 1 月 1 日開始適用該修正，由於前述租金協商僅影響 109 年度，追溯適用該修正不影響 109 年 1 月 1 日保留盈餘。

(二) 110 年適用之金管會認可之 IFRSs

<u>新發布／修正／修訂準則及解釋</u>	<u>IASB 發布之生效日</u>
IFRS 4 之修正「適用 IFRS 9 之暫時豁免之展延」	發布日起生效
IFRS 9、IAS 39、IFRS 7、IFRS 4 及 IFRS 16 之修正「利率指標變革－第二階段」	2021 年 1 月 1 日以後開始之年度報導期間生效

截至本合併財務報告通過發布日止，合併公司評估上述準則、解釋之修正將不致對財務狀況與財務績效造成重大影響。

(三) IASB 已發布但尚未經金管會認可並發布生效之 IFRSs

<u>新發布／修正／修訂準則及解釋</u>	<u>IASB 發布之生效日（註 1）</u>
「2018~2020 週期之年度改善」	2022 年 1 月 1 日（註 2）
IFRS 3 之修正「更新對觀念架構之索引」	2022 年 1 月 1 日（註 3）
IFRS 10 及 IAS 28 之修正「投資者與其關聯企業或合資間之資產出售或投入」	未 定
IFRS 17「保險合約」	2023 年 1 月 1 日
IFRS 17 之修正	2023 年 1 月 1 日
IAS 1 之修正「負債分類為流動或非流動」	2023 年 1 月 1 日
IAS 1 之修正「會計政策之揭露」	2023 年 1 月 1 日（註 6）
IAS 8 之修正「會計估計之定義」	2023 年 1 月 1 日（註 7）
IAS 16 之修正「不動產、廠房及設備：達到預定使用狀態前之價款」	2022 年 1 月 1 日（註 4）
IAS 37 之修正「虧損性合約－履行合約之成本」	2022 年 1 月 1 日（註 5）

註 1：除另註明外，上述新發布／修正／修訂準則或解釋係於各該日期以後開始之年度報導期間生效。

註 2：IFRS 9 之修正適用於 2022 年 1 月 1 日以後開始之年度報導期間所發生之金融負債之交換或條款修改。

註 3：收購日在年度報導期間開始於 2022 年 1 月 1 日以後之企業合併適用此項修正。

註 4：於 2021 年 1 月 1 日以後始達管理階層預期運作方式之必要地點及狀態之廠房、不動產及設備適用此項修正。

附 件

註 5：於 2022 年 1 月 1 日尚未履行所有義務之合約適用此項修正。

註 6：於 2023 年 1 月 1 日以後開始之年度報導期間推延適用此項修正。

註 7：於 2023 年 1 月 1 日以後開始之年度報導期間所發生之會計估計變動及會計政策變動適用此項修正。

IAS 1 之修正「會計政策之揭露」

該修正明訂合併公司應依重大之定義，決定應揭露之重大會計政策資訊。若會計政策資訊可被合理預期將影響一般用途財務報表之主要使用者以該等財務報表為基礎所作之決策，則該會計政策資訊係屬重大。該修正並釐清：

1. 與不重大之交易、其他事項或情況相關之會計政策資訊係屬不重大，合併公司無需揭露該等資訊。
2. 合併公司可能因交易、其他事項或情況之性質而判斷相關會計政策資訊屬重大，即使金額不重大亦然。
3. 並非與重大交易、其他事項或情況相關之所有會計政策資訊皆屬重大。

此外，該修正並舉例說明若會計政策資訊係與重大交易、其他事項或情況相關，且有下列情況時，該資訊可能屬重大：

1. 合併公司於報導期間改變會計政策，且該變動導致財務報表資訊之重大變動；
2. 合併公司自準則允許之選項中選擇其適用之會計政策；
3. 因缺乏特定準則之規定，合併公司依 IAS 8「會計政策、會計估計變動及錯誤」建立之會計政策；
4. 合併公司揭露其須運用重大判斷或假設所決定之相關會計政策；或
5. 涉及複雜之會計處理規定且財務報表使用者仰賴該等資訊方能了解該等重大交易、其他事項或情況。

除上述影響外，截至本合併財務報告通過發布日止，合併公司仍持續評估其他準則、解釋之修正對財務狀況與財務績效

之影響，相關影響待評估完成時予以揭露。

四、重大會計政策之彙總說明

(一) 遵循聲明

本合併財務報告係依照證券發行人財務報告編製準則及經金管會認可並發布生效之 IFRSs 編製。

(二) 編製基礎

除按公允價值衡量之金融工具及按確定福利義務現值減除計畫資產公允價值認列之淨確定福利負債外，本合併財務報告係依歷史成本基礎編製。

公允價值衡量依照相關輸入值之可觀察程度及重要性分為第 1 等級至第 3 等級：

1. 第 1 等級輸入值：係指於衡量日可取得之相同資產或負債於活絡市場之報價（未經調整）。
2. 第 2 等級輸入值：係指除第 1 等級之報價外，資產或負債直接（亦即價格）或間接（亦即由價格推導而得）之可觀察輸入值。
3. 第 3 等級輸入值：係指資產或負債之不可觀察之輸入值。

(三) 資產與負債區分流動與非流動之標準

流動資產包括：

1. 主要為交易目的而持有之資產；
2. 預期於資產負債表日後 12 個月內實現之資產；及
3. 現金及約當現金（但不包括於資產負債表日後逾 12 個月用以交換、清償負債或受到其他限制者）。

流動負債包括：

1. 主要為交易目的而持有之負債；
2. 於資產負債表日後 12 個月內到期清償之負債；以及
3. 不能無條件將清償期限遞延至資產負債表日後至少 12 個月之負債。

非屬上述流動資產或流動負債者，係分類為非流動資產或非流動負債。

附 件

合併公司從事建造工程部分，其營業週期長於一年，是以與營建業務相關之資產及負債，係按正常營業週期作為劃分流動或非流動之標準。

(四) 合併基礎

本合併財務報告係包含本公司及由本公司所控制個體（子公司）之財務報告。合併綜合損益表已納入被收購或被處分子公司於當期自收購日起或至處分日止之營運損益。子公司之財務報告已予調整，以使其會計政策與合併公司之會計政策一致。於編製合併財務報告時，各個體間之交易、帳戶餘額、收益及費損已全數予以銷除。子公司之綜合損益總額係歸屬至本公司業主及非控制權益，即使非控制權益因而成為虧損餘額。

當合併公司對子公司所有權權益之變動未導致喪失控制者，係作為權益交易處理。合併公司及非控制權益之帳面金額已予調整，以反映其於子公司相對權益之變動。非控制權益之調整金額與所支付或收取對價之公允價值間之差額，係直接認列為權益且歸屬於本公司業主。

子公司明細、持股比率及營業項目，參閱附註十一、附表五及附表六。

(五) 外 幣

各個體編製財務報告時，以個體功能性貨幣以外之貨幣（外幣）交易者，依交易日匯率換算為功能性貨幣記錄。

外幣貨幣性項目於每一資產負債表日以收盤匯率換算。因交割貨幣性項目或換算貨幣性項目產生之兌換差額，於發生當期認列於損益。

以公允價值衡量之外幣非貨幣性項目係以決定公允價值當日之匯率換算，所產生之兌換差額列為當期損益。

以歷史成本衡量之外幣非貨幣性項目係以交易日之匯率換算，不再重新換算。

於編製合併財務報告時，國外營運機構（包含營運所在國家或使用之貨幣與本公司不同之子公司及關聯企業）之資產及

附 件

負債以每一資產負債表日匯率換算為新台幣。收益及費損項目係以當期平均匯率換算，所產生之兌換差額列於其他綜合損益（並分別歸屬予本公司業主及非控制權益）。

(六) 存 貨

存貨包括原物料、在製品、製成品及商品，以成本與淨變現價值孰低衡量，比較成本與淨變現價值時除同類別存貨外係以個別項目為基礎。淨變現價值係指在正常情況下之估計售價減除至完工尚需投入之估計成本及完成出售所需之估計成本後之餘額。存貨成本之計算係採加權平均法。

(七) 投資關聯企業

關聯企業係指合併公司具有重大影響，但非屬子公司或合資之企業。

合併公司對投資關聯企業係採用權益法。

權益法下，投資關聯企業原始依成本認列，取得日後帳面金額係隨合併公司所享有之關聯企業損益及其他綜合損益份額與利潤分配而增減。此外，針對關聯企業權益之變動係按持股比例認列。

關聯企業發行新股時，合併公司若未按持股比例認購，致使持股比例發生變動，並因而使投資之股權淨值發生增減時，其增減數調整資本公積—採權益法認列關聯企業股權淨值之變動數及採用權益法之投資。惟若未按持股比例認購或取得致使對關聯企業之所有權權益減少者，於其他綜合損益中所認列與該關聯企業有關之金額按減少比例重分類，其會計處理之基礎係與關聯企業若直接處分相關資產或負債所必須遵循之基礎相同；前項調整如應借記資本公積，而採用權益法之投資所產生之資本公積餘額不足時，其差額借記保留盈餘。

當合併公司對關聯企業之損失份額等於或超過其在該關聯企業之權益（包括權益法下投資關聯企業之帳面金額及實質上屬於合併公司對該關聯企業淨投資組成部分之其他長期權益）時，即停止認列進一步之損失。合併公司僅於發生法定義務、

附 件

推定義務或已代關聯企業支付款項之範圍內，認列額外損失及負債。

合併公司於評估減損時，係將投資之整體帳面金額（含商譽）視為單一資產比較可回收金額與帳面金額，進行減損測試，所認列之減損損失不分攤至構成投資帳面金額組成部分之任何資產，包括商譽。減損損失之任何迴轉，於該投資之可回收金額後續增加之範圍內予以認列。

合併公司與關聯企業間之逆流、順流及側流交易所產生之損益，僅在與合併公司對關聯企業權益無關之範圍內，認列於合併財務報告。

(八) 不動產、廠房及設備

不動產、廠房及設備係以成本認列，後續以成本減除累計折舊及累計減損損失後之金額衡量。

建造中之不動產、廠房及設備係以成本減除累計減損損失後之金額認列。成本包括專業服務費用，及符合資本化條件之借款成本。該等資產於完工並達預期使用狀態時，分類至不動產、廠房及設備之適當類別並開始提列折舊。

土地不提列折舊。

不動產、廠房及設備於耐用年限內按直線基礎，對每一重大部分單獨提列折舊。合併公司至少於每一年度結束日對估計耐用年限、殘值及折舊方法進行檢視，並推延適用會計估計變動之影響。

不動產、廠房及設備除列時，淨處分價款與該資產帳面金額間之差額係認列於損益。

(九) 無形資產

1. 單獨取得

單獨取得之有限耐用年限無形資產原始以成本衡量，後續係以成本減除累計攤銷及累計減損損失後之金額衡量。無形資產於耐用年限內按直線基礎進行攤銷，合併公

附 件

司至少於每一年度結束日對估計耐用年限、殘值及攤銷方法進行檢視，並推延適用會計估計變動之影響。

2. 內部產生－研究及發展支出

研究之支出於發生時認列為費用。

合併公司於符合下列所有條件時，開始認列內部計畫發展階段之無形資產：

- (1) 完成無形資產之技術可行性已達成，將使該無形資產可供使用或出售；
- (2) 意圖完成該無形資產，並加以使用或出售；
- (3) 有能力使用或出售該無形資產；
- (4) 無形資產將產生很有可能之未來經濟效益；
- (5) 具充足之技術、財務及其他資源完成此項發展，並使用或出售該無形資產；及
- (6) 歸屬於該無形資產發展階段之支出，能夠可靠衡量。

內部產生無形資產之成本係自首次均符合上述條件之日起所發生之支出總和認列，後續衡量方式與單獨取得之無形資產相同。

3. 除 列

無形資產除列時，淨處分價款與該資產帳面金額間之差額係認列於當期損益。

(十) 不動產、廠房及設備、使用權資產及無形資產之減損

合併公司於每一資產負債表日評估是否有任何跡象顯示不動產、廠房及設備、使用權資產及無形資產可能已減損。若有任何一減損跡象存在，則估計該資產之可回收金額。倘無法估計個別資產之可回收金額，合併公司估計該資產所屬現金產生單位之可回收金額。共用資產係依合理一致基礎分攤至最小現金產生單位群組。

可回收金額為公允價值減出售成本與其使用價值之較高者。個別資產或現金產生單位之可回收金額若低於其帳面金額

時，將該資產或現金產生單位之帳面金額調減至其可回收金額，減損損失係認列於損益。

當減損損失於後續迴轉時，該資產及現金產生單位之帳面金額調增至修訂後之可回收金額，惟增加後之帳面金額以不超過該資產及現金產生單位若未於以前年度認列減損損失時所決定之帳面金額（減除攤銷或折舊）。減損損失之迴轉係認列於損益。

(十一) 金融工具

金融資產與金融負債於合併公司成為該工具合約條款之一方時認列於合併資產負債表。

原始認列金融資產與金融負債時，若金融資產或金融負債非屬透過損益按公允價值衡量者，係按公允價值加計直接可歸屬於取得或發行金融資產或金融負債之交易成本衡量。直接可歸屬於取得或發行透過損益按公允價值衡量之金融資產或金融負債之交易成本，則立即認列為損益。

1. 金融資產

金融資產之慣例交易係採交易日會計認列及除列。

(1) 衡量種類

合併公司所持有之金融資產種類為透過損益按公允價值衡量之金融資產及按攤銷後成本衡量之金融資產。

A. 透過損益按公允價值衡量之金融資產

透過損益按公允價值衡量之金融資產為強制透過損益按公允價值衡量之金融資產，係未指定透過其他綜合損益按公允價值衡量之權益工具。

透過損益按公允價值衡量之金融資產係按公允價值衡量，所產生之股利收入係認列於其他收入，再衡量利益或損失係認列於損益。公允價值之決定方式請參閱附註二九。

B. 按攤銷後成本衡量之金融資產

合併公司投資金融資產若同時符合下列兩條件，則分類為按攤銷後成本衡量之金融資產：

- a. 係於某經營模式下持有，該模式之目的係持有金融資產以收取合約現金流量；及
- b. 合約條款產生特定日期之現金流量，該等現金流量完全為支付本金及流通在外本金金額之利息。

按攤銷後成本衡量之金融資產（包括現金及約當現金、按攤銷後成本衡量之金融資產、應收票據及帳款、其他應收款及存出保證金）於原始認列後，係以有效利息法決定之總帳面金額減除任何減損損失之攤銷後成本衡量，任何外幣兌換損益則認列於損益。利息收入係以有效利率乘以金融資產總帳面金額計算。

信用減損金融資產係指發行人或債務人已發生重大財務困難、違約、債務人很有可能聲請破產或其他財務重整或由於財務困難而使金融資產之活絡市場消失。

約當現金包括自取得日起 3 個月內、高度流動性、可隨時轉換成定額現金且價值變動風險甚小之定期存款，係用於滿足短期現金承諾。

(2) 金融資產及合約資產之減損

合併公司於每一資產負債表日按預期信用損失評估按攤銷後成本衡量之金融資產（含應收帳款）及合約資產之減損損失。

應收帳款係按存續期間預期信用損失認列備抵損失。其他金融資產係先評估自原始認列後信用風險是否顯著增加，若未顯著增加，則按 12 個月預期信用損失認列備抵損失，若已顯著增加，則按存續期間預期信用損失認列備抵損失。

預期信用損失係以發生違約之風險作為權重之加權平均信用損失。12個月預期信用損失係代表金融工具於報導日後12個月內可能違約事項所產生之預期信用損失，存續期間預期信用損失則代表金融工具於預期存續期間所有可能違約事項產生之預期信用損失。

合併公司為內部信用風險管理目的，在不考量所持有擔保品之前提下，判定有內部或外部資訊顯示債務人已不可能清償債務代表金融資產已發生違約。

所有金融資產之減損損失係藉由備抵帳戶調降其帳面金額。

(3) 金融資產之除列

合併公司僅於對來自金融資產現金流量之合約權利失效，或已移轉金融資產且該資產所有權之幾乎所有風險及報酬已移轉予其他企業時，始將金融資產除列。

按攤銷後成本衡量之金融資產整體除列時，其帳面金額與所收取對價間之差額係認列於損益。

2. 權益工具

合併公司發行之權益工具係以取得之價款扣除直接發行成本後之金額認列。

3. 金融負債

(1) 後續衡量

金融負債係以有效利息法按攤銷後成本衡量。

(2) 金融負債之除列

除列金融負債時，其帳面金額與所支付對價（包含任何所移轉之非現金資產或承擔之負債）間之差額認列為損益。

4. 可轉換公司債

合併公司發行之複合金融工具（可轉換公司債）係依據合約協議之實質與金融負債及權益工具之定義，於原始認列時將其組成部分分別分類為金融負債及權益。

原始認列時，負債組成部分之公允價值係以類似之不可轉換工具當時市場利率估算，並於執行轉換或到期日前，以有效利息法計算之攤銷後成本衡量。屬嵌入非權益衍生工具之負債組成部分則以公允價值衡量。

分類為權益之轉換權係等於該複合工具整體公允價值減除經單獨決定之負債組成部分公允價值之剩餘金額認列為權益，後續不再衡量。於該轉換權被執行時，其相關之負債組成部分及於權益之金額將轉列股本及資本公積－發行溢價。可轉換公司債之轉換權若於到期日仍未被執行，該認列於權益之金額將轉列資本公積－發行溢價。

發行可轉換公司債之相關交易成本，係按分攤總價款之比例分攤至該工具之負債（列入負債帳面金額）及權益組成部分（列入權益）。

(十二) 負債準備

認列為負債準備之金額係提列保固負債，為考量義務之風險及不確定性，而為資產負債表日清償義務所需支出之最佳估計。負債準備係以清償義務之估計現金流量折現值衡量。

(十三) 收入認列

合併公司於客戶合約辨認履約義務後，將交易價格分攤至各履約義務，並於滿足各履約義務時認列收入。

1. 建造合約收入

於建造過程中之建造合約，合併公司係隨時間逐步認列收入。由於建造期間已投入之工作天與履約義務之完成程度直接相關，合併公司係以已投入之工作天估估計總工作天之比例衡量完成進度。合併公司於合約建造過程逐步認列合約資產，於開立發票時將其轉列為應收帳款。若已

收取之工程款超過認列收入之金額，差額係認列為合約負債。依合約條款由客戶扣留之工程保留款旨在確保合併公司完成所有合約義務，於合併公司完成前係認列為合約資產。

2. 權利金收入

授權承諾之性質於符合下列所有條件時，係為提供對合併公司智慧財產之取用權利，應隨時間經過認列收入，反之，該授權為對已存在於授權時點之合併公司智慧財產之使用權利，應於授權移轉時認列收入；權利金之預收款係認列為合約負債。

- (1) 客戶合理預期合併公司將進行重大影響客戶享有權利之影片之活動；
- (2) 該授權所給與之權利使客戶直接暴露於上述合併公司活動之任何正面或負面影響；及
- (3) 該等活動之發生不會導致移轉商品或勞務予客戶。

上述活動若預期將重大改變客戶享有權利之智慧財產之形式或功能性，或者客戶自其享有權利之智慧財產獲益之能力幾乎源自或取決於該等活動，則合併公司之活動將重大影響客戶享有之權利。

3. 門票及商品銷售收入

門票及商品銷貨收入來自各營運點門票及周邊產品之銷售，當前述產品於交付客戶時，客戶對商品已有訂定價格與使用之權利，並承擔商品陳舊過時風險，合併公司係於該時點認列收入及應收帳款。門票及商品銷售之預收款項係認列於合約負債。

4. 勞務收入

主係來自提供體感模擬遊樂設備維修等服務於勞務提供完成時認列。

(十四) 租 賃

合併公司於合約成立日評估合約是否係屬（或包含）租賃。

1. 合併公司為出租人

當租賃條款係移轉附屬於資產所有權之幾乎所有風險與報酬予承租人，則將其分類為融資租賃。所有其他租賃則分類為營業租賃。

營業租賃下，租賃給付係按直線基礎於相關租賃期間內認列為收益。與承租人進行租賃協商係於租賃修改生效日起按新租賃處理。

2. 合併公司為承租人

除適用認列豁免之低價值標的資產租賃及短期租賃之租賃給付係按直線基礎於租賃期間內認列為費用，其他租賃皆於租賃開始日認列使用權資產及租賃負債。

使用權資產原始按成本衡量，後續按成本減除累計折舊及累計減損損失後之金額衡量，並調整租賃負債之再衡量數。除符合投資性不動產定義者，使用權資產係單獨表達於合併資產負債表。

使用權資產採直線基礎自租賃開始日起至耐用年限屆滿時或租賃期間屆滿時兩者之較早者提列折舊。

租賃負債原始按租賃給付之現值衡量。若租賃隱含利率容易確定，租賃給付使用該利率折現。若該利率並非容易確定，則使用承租人增額借款利率。

後續，租賃負債採有效利息法按攤銷後成本基礎衡量，且利息費用係於租賃期間分攤。若租賃期間未來租賃給付有變動，合併公司再衡量租賃負債，並相對調整使用權資產，惟若使用權資產之帳面金額已減至零，則剩餘之再衡量金額認列於損益中。對於不以單獨租賃處理之租賃修改，因減少租賃範圍之租賃負債再衡量係調減使用權資產，並認列租賃部分或全面終止之損益；因其他修改之租

賃負債再衡量係調整使用權資產。租賃負債係單獨表達於合併資產負債表。

合併公司與出租人進行新型冠狀病毒肺炎直接相關之租金協商，調整 110 年 6 月 30 日以前到期之租金致使租金減少，該等協商並未重大變動其他租約條款。合併公司選擇採實務權宜作法處理符合前述條件之所有租金協商，不評估該協商是否為租賃修改，而係將租賃給付之減少於減讓事件或情況發生時認列於損益（帳列其他收入），並相對調減租賃負債。

(十五) 政府補助

政府補助僅於可合理確信合併公司將遵循政府補助所附加之條件，且將可收到該項補助時，始予以認列。

與收益有關之政府補助係於其意圖補償之相關成本於合併公司認列為費用之期間內，按有系統之基礎認列於損益。其未實現者，將予以遞延。

若政府補助係用於補償已發生之費用或損失，或係以給與合併公司立即財務支援為目的且無未來相關成本，則於其可收取之期間認列於損益。

(十六) 員工福利

1. 短期員工福利

短期員工福利相關負債係以換取員工服務而預期支付之非折現金額衡量。

2. 退職後福利

確定提撥退休計畫之退休金係於員工提供服務期間將應提撥之退休金數額認列為費用。

確定福利退休計畫之確定福利成本（含服務成本、淨利息及再衡量數）係採預計單位福利法精算。服務成本（含當期服務成本）及淨確定福利負債淨利息於發生時認列為員工福利費用。再衡量數（含精算損益及扣除利息後之計

附 件

畫資產報酬)於發生時認列於其他綜合損益並列入保留盈餘，後續期間不重分類至損益。

淨確定福利負債(資產)係確定福利退休計畫之提撥短絀(剩餘)。淨確定福利資產不得超過從該計畫退還提撥金或可減少未來提撥金之現值。

(十七) 股份基礎給付協議

員工認股權係按給與日權益工具之公允價值及預期既得之最佳估計數量，於既得期間內以直線基礎認列費用，並同時調整資本公積—員工認股權。若其於給與日立即既得，係於給與日全數認列費用。

(十八) 所得稅

所得稅費用係當期所得稅及遞延所得稅之總和。

1. 當期所得稅

合併公司依各所得稅申報轄區所制定之法規決定當期所得(損失)，據以計算應付(可回收)之所得稅。

依中華民國所得稅法規定計算之未分配盈餘加徵所得稅，係於股東會決議年度認列。

以前年度應付所得稅之調整，列入當期所得稅。

2. 遞延所得稅

遞延所得稅係依帳載資產及負債帳面金額與計算課稅所得之課稅基礎二者所產生之暫時性差異計算。

遞延所得稅負債一般係就所有應課稅暫時性差異予以認列，而遞延所得稅資產則於很有可能於課稅所得以供可減除暫時性差異或虧損扣抵使用時認列。

與投資子公司及關聯企業相關之應課稅暫時性差異皆認列遞延所得稅負債，惟合併公司若可控制暫時性差異迴轉之時點，且該暫時性差異很有可能於可預見之未來不會迴轉者除外。與此類投資有關之可減除暫時性差異，僅於其很有可能於有足夠課稅所得用以實現暫時性差異，且於可

附 件

預見之未來預期將迴轉的範圍內，予以認列遞延所得稅資產。

遞延所得稅資產之帳面金額於每一資產負債表日予以重新檢視，並針對已不再很有可能具有足夠之課稅所得以供其回收所有或部分資產者，調減帳面金額。原未認列為遞延所得稅資產者，亦於每一資產負債表日予以重新檢視，並在未來很有可能產生課稅所得以供其回收所有或部分資產者，調增帳面金額。

遞延所得稅資產及負債係以預期負債清償或資產實現當期之稅率衡量，該稅率係以資產負債表日已立法或已實質性立法之稅率及稅法為基礎。遞延所得稅負債及資產之衡量係反映合併公司於資產負債表日預期回收或清償其資產及負債帳面金額之方式所產生之租稅後果。

3. 當期及遞延所得稅

當期及遞延所得稅係認列於損益，惟與認列於其他綜合損益或直接計入權益之項目相關之當期及遞延所得稅係分別認列於其他綜合損益或直接計入權益。

五、重大會計判斷、估計及假設不確定性之主要來源

合併公司於採用會計政策時，對於不易自其他來源取得相關資訊者，管理階層必須基於歷史經驗及其他攸關之因素作出相關之判斷、估計及假設。實際結果可能與估計有所不同。

合併公司將新型冠狀病毒肺炎疫情造成之經濟影響納入重大會計估計之考量，管理階層將對估計與基本假設持續檢視。若估計之修正僅影響當期，則於修正當期認列；若會計估計之修正同時影響當期及未來期間，則於修正當期及未來期間認列。

估計及假設不確定性之主要來源

(一) 金融資產之估計減損

應收帳款及合約資產之估計減損係基於合併公司對於違約率及預期損失率之假設。合併公司考量歷史經驗、現時市場情況及前瞻性資訊，以作成假設並選擇減損評估之輸入值。若未

附 件

來實際現金流量少於預期，可能會產生重大減損損失。

(二) 建造合約完工程度衡量

建造合約收入係依合約活動之完成程度逐步認列，並以至今已投入之工作天佔估計總工作天之比例衡量完成程度。由於估計總工作天係由管理階層針對不同工程之性質及內容等進行評估及判斷而得，因而可能影響完工程度之衡量。

六、現金及約當現金

	109年12月31日	108年12月31日
庫存現金	\$ 978	\$ 973
銀行存款	591,015	452,335
約當現金（原始到期日在3個月以內之投資）		
銀行定期存款	205,400	321,509
附買回債券	66,948	-
	\$864,341	\$774,817

七、透過損益按公允價值衡量之金融工具

	109年12月31日	108年12月31日
<u>金 融 資 產</u>		
強制透過損益按公允價值衡量		
衍生工具（未指定避險）		
可轉換公司債嵌入買回權及賣回權	\$ 1,860	\$ -
非衍生金融資產		
基金受益憑證	380,382	248,751
未上市（櫃）公司股票	281,474	302,389
	661,856	551,140
	\$663,716	\$551,140
流 動	\$380,382	\$253,176
非 流 動	283,334	297,964
	\$663,716	\$551,140

附 件

八、按攤銷後成本衡量之金融資產

	109 年 12 月 31 日	108 年 12 月 31 日
原始到期日超過 3 個月之定期存款	\$ 46,255	\$ 6,317
質押定期存款	169,343	302,940
質押活期存款	2,000	-
未上市(櫃)公司特別股股票	35,060	33,540
	<u>\$252,658</u>	<u>\$342,797</u>
流 動	\$202,598	\$277,637
非 流 動	50,060	65,160
	<u>\$252,658</u>	<u>\$342,797</u>

按攤銷後成本衡量之金融資產提供質押擔保情形，請參閱附註三一說明。

九、應收票據、應收帳款及催收款

	109 年 12 月 31 日	108 年 12 月 31 日
應收票據		
因營業而發生—按攤銷後成本衡量	\$ <u>21,164</u>	\$ <u>71</u>
應收帳款		
因營業而發生—按攤銷後成本衡量		
總帳面金額	\$215,783	\$286,738
減：備抵損失	(<u>10,864</u>)	<u>-</u>
	<u>\$204,919</u>	<u>\$286,738</u>
催收款(列入其他非流動資產)		
因營業而發生—按攤銷後成本衡量		
總帳面金額	\$ -	\$ 18,559
減：備抵損失	<u>-</u>	(<u>18,559</u>)
	<u>\$ -</u>	<u>\$ -</u>

(一) 應收票據

合併公司 109 年 12 月 31 日之應收票據立帳帳齡在 30 天以內，並無已逾期但尚未認列備抵損失之應收票據。

附 件

(二) 應收帳款

合併公司平均授信期間為 90 天，為減輕信用風險，合併公司管理階層指派專責團隊負責授信額度之決定、授信核准及其他監控程序以確保逾期應收款項之回收已採取適當行動。此外，合併公司於資產負債表日會逐一複核應收款項之可回收金額以確保無法回收之應收款項已提列適當減損損失。據此，合併公司管理階層認為合併公司之信用風險已顯著減少。

合併公司按存續期間預期信用損失認列應收帳款之備抵損失。存續期間預期信用損失係考量客戶過去違約紀錄與現時財務狀況，並同時考量產業展望。因合併公司之信用損失歷史經驗顯示，不同客戶群之損失型態並無顯著差異，因此未進一步區分客戶群。

合併公司應收帳款依立帳日之帳齡分析如下：

109 年 12 月 31 日

	帳 齡 帳		帳 齡 帳		帳 齡 帳		181 帳 齡 超 過	合 計
	1~30 天	31~90 天	91~180 天	~365 天	365 天	合 計		
總帳面金額	\$ 67,690	\$ 15,632	\$ 22,004	\$ 12,603	\$ 97,854		\$ 215,783	
備抵損失（存續期間預期信用損失）	-	-	-	(595)	(10,269)		(10,864)	
攤銷後成本	<u>\$ 67,690</u>	<u>\$ 15,632</u>	<u>\$ 22,004</u>	<u>\$ 12,008</u>	<u>\$ 87,585</u>		<u>\$ 204,919</u>	

合併公司應收帳款依逾期日之帳齡分析如下：

108 年 12 月 31 日

	逾 期 逾		逾 期 逾		逾 期 逾		逾 期 超 過	合 計
	未 逾 期	1~30 天	31~90 天	91~180 天	180 天	合 計		
總帳面金額	\$ 90,478	\$ 540	\$ 3,566	\$ 38,175	\$ 172,538		\$ 305,297	
備抵損失（存續期間預期信用損失）	-	-	-	-	(18,559)		(18,559)	
攤銷後成本	<u>\$ 90,478</u>	<u>\$ 540</u>	<u>\$ 3,566</u>	<u>\$ 38,175</u>	<u>\$ 153,979</u>		<u>\$ 286,738</u>	

應收款項備抵損失之變動資訊如下：

	109 年度	108 年度
年初餘額	\$18,559	\$18,559
本年度提列	10,864	-
本年度沖銷	(18,559)	-
年底餘額	<u>\$10,864</u>	<u>\$18,559</u>

附 件

十、存 貨

	109年12月31日	108年12月31日
原物料	\$130,333	\$128,213
在製品	9,300	44,925
製成品	94,998	56,657
商品存貨	3,356	3,163
	\$237,987	\$232,958

109年度銷貨成本包括存貨跌價損失 1,456 千元。

十一、子 公 司

列入合併財務報告之子公司

本合併財務報告編製主體如下：

投 資 公 司 名 稱	子 公 司 名 稱	業 務 性 質	所 持 股 權 百 分 比		明
			109年 12月31日	108年 12月31日	
本 公 司	智緯科技股份有限公司 (智緯科技)	體感遊樂設備關鍵組件 之製造及買賣	-	61	註 1 及 2
	智歲創藝股份有限公司 (智歲創藝)	體感遊樂設備周邊商品 之開發及銷售	-	100	註 1 及 2
	智歲香港有限公司(智歲 香港)	轉投資及貿易業務	100	100	-
	智歲全球股份有限公司 (智歲全球)	自營據點開發、場域規劃 及影片製作	100	100	-
	Dili Jie Holdings Limited (Dili Jie)	轉投資及貿易業務	100	100	-
Dili Jie	Jetway Holdings Limited (Jetway)	轉投資及貿易業務	100	100	-
Jetway	Garley Holdings Limited (Garley)	轉投資及貿易業務	100	100	-
	Holey Holdings Limited	轉投資及貿易業務	100	100	-
Garley	智歲遊樂設備(上海)有 限公司(智歲遊樂設 備)	進出口貿易業務	58	58	-
智歲香港	智歲遊樂設備(上海)有 限公司(智歲遊樂設 備)	進出口貿易業務	42	42	-
	hexaRide the first LLP	自營據點開發與經營業 務	89	87	-
智歲遊樂設備	智歲文化創意(上海)有 限公司(智歲文化創 意)	自營據點開發與經營業 務	100	100	-
智歲全球	Jetmay Holdings Limited (Jetmay)	轉投資及貿易業務	100	100	-
	歐歲有限公司	轉投資及貿易業務	100	100	-
Jetmay	海歲文化創意發展(上 海)有限公司(海歲文 化創意)	自營據點開發與經營業 務	100	100	-
	StarLite Design & Planning Limited (StarLite)	自營據點開發與經營業 務	100	100	-

附 件

註 1：與非控制權益之權益交易：

本公司於 109 年第 2 季增加取得智緯科技股權 39%，投資價款金額 70,506 千元與取得淨資產帳面價值間之差額列入保留盈餘減項 1,787 千元。

本公司於 108 年第 2 季增加取得智歲創藝股權 40%，投資價款金額 5,539 千元與取得淨資產帳面價值間差額列入資本公積減項 372 千元。

由於上述交易並未改變合併公司對該等子公司之控制，係視為權益交易處理。

註 2：為整合集團資源、提昇營運績效及競爭力，本公司於 109 年 8 月 12 日經董事會決議吸收合併子公司智緯科技及智歲創藝，本公司為存續公司，智緯科技及智歲創藝為消滅公司，合併基準日為 109 年 9 月 30 日。

十二、採用權益法之投資

	109 年 12 月 31 日	108 年 12 月 31 日
投資關聯企業一個別不重大之關聯企業	<u>\$ 3,331</u>	<u>\$ 3,029</u>

個別不重大之關聯企業彙總資訊如下：

	109 年度	108 年度
合併公司享有之份額		
本年度淨利（損）	\$ 1,142	(\$ 5,535)
其他綜合（損）益	(<u>840</u>)	<u>42</u>
綜合（損）益總額	<u>\$ 302</u>	(<u>\$ 5,493</u>)

十三、不動產、廠房及設備

109 年度

	土	地	建	築	物	機	器	設	備	運	輸	設	備	辦	公	設	備	其	他	設	備	未	完	工	程	合	計
成																											
109 年 1 月 1 日餘額	\$ 139,868	\$ 686,097	\$ 14,996	\$ 1,881	\$ 43,305	\$ 263,805	\$ 128,710	\$ 1,278,662																			
增 添	-	7,190	1,179	-	8,203	7,860	22,919	47,351																			
處 分	-	(949)	(4,762)	(59)	(15,919)	(19,682)	-	(41,371)																			
重 分 類	-	-	-	-	-	-	(61,771)	(61,771)																			
淨兌換差額	-	(37)	-	-	(64)	67	-	(34)																			
109 年 12 月 31 日餘額	<u>\$ 139,868</u>	<u>\$ 692,301</u>	<u>\$ 11,413</u>	<u>\$ 1,822</u>	<u>\$ 35,525</u>	<u>\$ 252,050</u>	<u>\$ 89,858</u>	<u>\$ 1,222,837</u>																			
累 計 折 舊 及 減 損																											
109 年 1 月 1 日餘額	\$ -	\$ 123,803	\$ 9,084	\$ 955	\$ 27,068	\$ 72,745	\$ -	\$ 233,655																			
折舊費用	-	30,216	1,861	357	8,150	30,196	-	70,780																			
處 分	-	(949)	(4,762)	(59)	(15,844)	(17,514)	-	(39,128)																			
淨兌換差額	-	(8)	-	-	1	62	-	55																			
109 年 12 月 31 日餘額	<u>\$ -</u>	<u>\$ 153,062</u>	<u>\$ 6,183</u>	<u>\$ 1,253</u>	<u>\$ 19,375</u>	<u>\$ 85,489</u>	<u>\$ -</u>	<u>\$ 265,362</u>																			
109 年 12 月 31 日淨額	<u>\$ 139,868</u>	<u>\$ 539,239</u>	<u>\$ 5,230</u>	<u>\$ 569</u>	<u>\$ 16,150</u>	<u>\$ 166,561</u>	<u>\$ 89,858</u>	<u>\$ 957,475</u>																			

附 件

108 年度

	土	地	建	築	物	機	器	設	備	運	輸	設	備	辦	公	設	備	其	他	設	備	待	驗	設	備	及	未	完	工	程	合	計
108 年 1 月 1 日餘額	\$ 139,868	\$ 667,506	\$ 13,301	\$ 1,878	\$ 34,054	\$ 161,037	\$ 211,966	\$ 1,229,610																								
增 添	-	2,976	1,695	283	8,707	26,182	14,240	54,083																								
處 分	-	-	-	(280)	-	(838)	(48)	(1,166)																								
重 分 類	-	15,682	-	-	545	77,593	(97,448)	(3,628)																								
淨兌換差額	-	(67)	-	-	(1)	(169)	-	(237)																								
108 年 12 月 31 日餘額	<u>\$ 139,868</u>	<u>\$ 686,097</u>	<u>\$ 14,996</u>	<u>\$ 1,881</u>	<u>\$ 43,305</u>	<u>\$ 263,805</u>	<u>\$ 128,710</u>	<u>\$ 1,278,662</u>																								
累 計 折 舊																																
108 年 1 月 1 日餘額	\$ -	\$ 94,749	\$ 7,576	\$ 795	\$ 19,243	\$ 40,788	\$ -	\$ 163,151																								
折舊費用	-	29,097	1,508	389	7,830	32,224	-	71,048																								
處 分	-	-	-	(229)	-	(194)	-	(423)																								
淨兌換差額	-	(43)	-	-	(5)	(73)	-	(121)																								
108 年 12 月 31 日餘額	<u>\$ -</u>	<u>\$ 123,803</u>	<u>\$ 9,084</u>	<u>\$ 955</u>	<u>\$ 27,068</u>	<u>\$ 72,745</u>	<u>\$ -</u>	<u>\$ 233,655</u>																								
108 年 12 月 31 日淨額	<u>\$ 139,868</u>	<u>\$ 562,294</u>	<u>\$ 5,912</u>	<u>\$ 926</u>	<u>\$ 16,237</u>	<u>\$ 191,060</u>	<u>\$ 128,710</u>	<u>\$ 1,045,007</u>																								

上述不動產、廠房及設備之增添數與現金流量表支付金額之調節如下：

	109 年度	108 年度
同時影響現金及非現金項目之投資活動		
不動產、廠房及設備增加數	\$ 47,351	\$ 54,083
應付設備款減少	<u>726</u>	<u>4,337</u>
購置不動產、廠房及設備支付現金數	<u>\$ 48,077</u>	<u>\$ 58,420</u>

合併公司之不動產、廠房及設備係以直線基礎按下列耐用年數計提折舊：

建築物	
主建物	50 年
附屬物	8 至 20 年
機器設備	3 至 10 年
運輸設備	5 年
辦公設備	3 至 6 年
其他設備	2 至 15 年

合併公司座落於桃園市新屋區中山段之農地因法令限制，土地所有權以個人名義登記，惟合併公司已取得當事人之抵押權契約書，隨時依合併公司之要求無償將土地變更登記於合併公司或所指定之其他私人名下。

附 件

合併公司提供作為借款擔保之不動產、廠房及設備金額，請參閱附註三一。

十四、租賃協議

(一) 使用權資產

	109年12月31日	108年12月31日
使用權資產帳面金額		
土地	\$119,337	\$129,945
建築物	210,799	198,004
運輸設備	11,015	12,102
	<u>\$341,151</u>	<u>\$340,051</u>
使用權資產之增添	<u>109年度</u> <u>\$45,814</u>	<u>108年度</u> <u>\$ 9,776</u>
使用權資產之折舊費用		
土地	\$10,608	\$10,578
建築物	26,361	24,111
運輸設備	5,990	5,424
	<u>\$42,959</u>	<u>\$40,113</u>

除以上所列增添及認列折舊費用外，合併公司之使用權資產於109及108年度並未發生重大轉租及減損情形。

(二) 租賃負債

	109年12月31日	108年12月31日
租賃負債帳面金額		
流動	<u>\$ 56,161</u>	<u>\$ 51,032</u>
非流動	<u>\$309,631</u>	<u>\$306,990</u>

租賃負債之折現率（%）區間如下：

	109年12月31日	108年12月31日
土地	1.71	1.71
建築物	1.71~1.80	1.71~1.80
運輸設備	1.71~1.87	1.71~1.87

(三) 重要承租活動及條款

合併公司承租土地及建築物做為營業場地及營運點使用，租賃期間為10~20年。土地租賃約定依公告地價調整租賃給

附 件

付，建築物作為營業場地租賃係固定給付；建築物作為營運點租賃除訂有固定給付外，亦約定以體驗中心銷售總額計算變動給付。於租賃期間終止時，合併公司對所租賃之土地及建築物並無優惠承購權。

109 年因新型冠狀病毒肺炎疫情嚴重影響市場經濟，合併公司與出租人進行土地租約協商，出租人同意無條件將 109 年 5 月 1 日至 109 年 10 月 31 日之租金金額調降兩成。合併公司於 109 年 1 月 1 日至 9 月 30 日認列前述租金減讓之影響數為 1,194 千元，帳列其他收入。

(四) 其他租賃資訊

	109 年度	108 年度
短期租賃費用	<u>\$ 7,744</u>	<u>\$ 23,619</u>
低價值資產租賃費用	<u>\$ 31</u>	<u>\$ 86</u>
租賃之現金流出總額	<u>\$ 49,205</u>	<u>\$ 59,567</u>

十五、無形資產

109 年度

	電 腦 軟 體	專 利 權	特 許 權	影 片	合 計
成 本					
109 年 1 月 1 日餘額	\$ 82,280	\$ 4,350	\$ 15,732	\$ 158,765	\$ 261,127
單獨取得	6,589	3,862	59	41,754	52,264
除 列	(45,668)	(212)	(14,368)	-	(60,248)
淨兌換差額	<u>55</u>	<u>-</u>	<u>(2)</u>	<u>(1,420)</u>	<u>(1,367)</u>
109 年 12 月 31 日餘額	<u>\$ 43,256</u>	<u>\$ 8,000</u>	<u>\$ 1,421</u>	<u>\$ 199,099</u>	<u>\$ 251,776</u>
累 計 攤 銷					
109 年 1 月 1 日餘額	\$ 62,445	\$ 589	\$ 14,727	\$ 19,831	\$ 97,592
攤銷費用	10,397	399	130	19,915	30,841
除 列	(45,668)	(212)	(14,368)	-	(60,248)
淨兌換差額	<u>50</u>	<u>-</u>	<u>-</u>	<u>(153)</u>	<u>(103)</u>
109 年 12 月 31 日餘額	<u>\$ 27,224</u>	<u>\$ 776</u>	<u>\$ 489</u>	<u>\$ 39,593</u>	<u>\$ 68,082</u>
109 年 12 月 31 日淨額	<u>\$ 16,032</u>	<u>\$ 7,224</u>	<u>\$ 932</u>	<u>\$ 159,506</u>	<u>\$ 183,694</u>

附 件

108 年度

成 本	電 腦 軟 體	專 利 權	特 許 權	影 片	合 計
108 年 1 月 1 日 餘 額	\$ 74,602	\$ 3,274	\$ 15,735	\$ 59,822	\$ 153,433
單 獨 取 得	7,825	1,076	-	98,957	107,858
淨 兌 換 差 額	(147)	-	(3)	(14)	(164)
108 年 12 月 31 日 餘 額	<u>\$ 82,280</u>	<u>\$ 4,350</u>	<u>\$ 15,732</u>	<u>\$ 158,765</u>	<u>\$ 261,127</u>
累 計 攤 銷					
108 年 1 月 1 日 餘 額	\$ 49,659	\$ 317	\$ 14,209	\$ 2,719	\$ 66,904
攤 銷 費 用	12,843	272	520	17,231	30,866
淨 兌 換 差 額	(57)	-	(2)	(119)	(178)
108 年 12 月 31 日 餘 額	<u>\$ 62,445</u>	<u>\$ 589</u>	<u>\$ 14,727</u>	<u>\$ 19,831</u>	<u>\$ 97,592</u>
108 年 12 月 31 日 淨 額	<u>\$ 19,835</u>	<u>\$ 3,761</u>	<u>\$ 1,005</u>	<u>\$ 138,934</u>	<u>\$ 163,535</u>

上述有限耐用年限無形資產係以直線基礎按下列耐用年數計提攤銷費用：

電 腦 軟 體	1 至 5 年
專 利 權	1 至 19 年
特 許 權	1 至 10 年
影 片	5 至 10 年

十六、借 款

(一) 短期借款

	109 年 12 月 31 日	108 年 12 月 31 日
擔保借款 (附註三一)		
銀行抵押借款	\$ 134,540	\$ 116,340
無擔保借款		
銀行信用借款	<u>81,667</u>	<u>75,000</u>
	<u>\$ 216,207</u>	<u>\$ 191,340</u>
年 利 率 (%)	0.40~1.58	0.97~1.77

(二) 長期借款

	109 年 12 月 31 日	108 年 12 月 31 日
擔保借款 (附註三一)		
銀行借款—陸續於 121 年 1 月前到期	\$ 264,140	\$ 968,167

(接次頁)

附 件

(承前頁)

	109年12月31日	108年12月31日
無擔保借款		
銀行借款—陸續於112年5月前到期	\$ 91,500	\$ 100,000
政府借款—於111年12月前到期(註)	895	-
	356,535	1,068,167
減：列為一年內到期部分長期借款	(50,258)	(252,626)
	\$ 306,277	\$ 815,541
年利率(%)	1.50~1.73	1.05~1.91

註：係子公司 StarLite 向當地政府取得之無息貸款，利率為 0%。

十七、應付公司債—109年12月31日

	發行總面額	折價	應付利息補償	金	合計
國內第三次無擔保轉換公司債(一)	\$ 700,000	(\$ 28,301)	\$ -	-	\$ 671,699
國內第四次無擔保轉換公司債(二)	500,000	(19,300)	-	-	480,700
本年度發行合計	1,200,000	(47,601)	-	-	1,152,399
本年度攤銷/提列	-	2,143	1,118	-	3,261
年底餘額	\$ 1,200,000	(\$ 45,458)	\$ 1,118	-	\$ 1,155,660

(一) 本公司於 109 年 10 月發行國內第三次無擔保轉換公司債，依面額之 101.64% 發行，發行總額為 711,490 千元，每張面額為 100 千元，票面利率為 0%，發行期間為 5 年。

每單位公司債持有人有權以每股 105 元轉換為本公司之普通股，轉換期間為 110 年 1 月 13 日至 114 年 10 月 12 日。

發行日起滿三個月翌日起至到期日前 40 日止，如本公司普通股於台灣證券交易所連續 30 個營業日之收盤價格，均超過轉換價格 30% 以上時；或公司債流通在外餘額低於原發行總面額之 10% 時，本公司得按面額以現金收回該流通在外之轉換公司債。

附 件

發行日起滿 2 年半之日為債權持有人賣回基準日，債券持有人得要求本公司以債券面額加計利息補償金 1.2547% 將其持有債券以現金贖回。

本公司於本轉換公司債到期時依債券面額加計利息補償金 2.5251% 將債券持有人所持有之本轉換公司債以現金一次償還。

(二) 本公司於 109 年 10 月發行國內第四次無擔保轉換公司債，依票面發行，發行總額為 500,000 千元，每張面額為 100 千元，票面利率為 0%，發行期間為 4 年。

每單位公司債持有人有權以每股 106.5 元轉換為本公司之普通股，轉換期間為 110 年 1 月 16 日至 113 年 10 月 15 日。

發行日起滿三個月翌日起至到期日前 40 日止，如本公司普通股於台灣證券交易所連續 30 個營業日之收盤價格，均超過轉換價格 30% 以上時；或公司債流通在外餘額低於原發行總面額之 10% 時，本公司得按面額以現金收回該流通在外之轉換公司債。

發行日起滿 2 年半之日為債權持有人賣回基準日，債券持有人得要求本公司以債券面額加計利息補償金 0.7514% 將其持有債券以現金贖回。

本公司於本轉換公司債到期時依債券面額加計利息補償金 1.5085% 將債券持有人所持有之本轉換公司債以現金一次償還。

(三) 本公司前述轉換公司債包括負債及權益組成項目，權益組成部分帳列資本公積－認股權，負債組成部分原始認列之有效利率分別為 0.8% 及 1%。

	109 年度
發行價款（減除交易成本 5,261 千元）	\$1,206,229
贖／賣回權	(30)
權益組成部分	(53,800)
發行日負債組成部分	<u>\$1,152,399</u>

附 件

十八、應付票據及應付帳款

合併公司之應付票據及應付帳款均係因營業而發生，購買存貨之賒帳期間為 30 至 120 天。另合併公司訂有財務風險管理政策，以確保所有應付款於預先約定之信用期限內償還，因此無須加計利息。

十九、其他應付款

	109 年 12 月 31 日	108 年 12 月 31 日
應付薪資	\$ 34,113	\$ 50,024
應付員工及董監酬勞	-	43,455
應付設備款	3,659	4,385
應付保險費	3,283	3,547
應付勞務費	2,149	1,602
應付退休金	1,381	1,437
其 他	16,148	26,709
	<u>\$ 60,733</u>	<u>\$131,159</u>

二十、退職後福利計畫

(一) 確定提撥計畫

合併公司中之本公司及國內子公司所適用「勞工退休金條例」之退休金制度，係屬政府管理之確定提撥退休計畫，依員工每月薪資 6% 提撥退休金至勞工保險局之個人專戶。

合併公司中之國外子公司之員工依當地法令規定提撥退休金，係屬確定提撥計畫。

(二) 確定福利計畫

本公司適用我國「勞動基準法」辦理之退休金制度係屬政府管理之確定福利退休計畫。員工退休金之支付，係根據服務年資及核准退休日前 6 個月平均工資計算。該等公司依法提撥退休金，交由勞工退休準備金監督委員會以該委員會名義存入台灣銀行之專戶，年度終了前，若估算專戶餘額不足給付次一年度內預估達到退休條件之勞工，次年度 3 月底前將一次提撥其差額。該專戶係委託勞動部勞動基金運用局管理，合併公司並無影響投資管理策略之權利。

附 件

列入合併資產負債表之確定福利計畫金額列示如下：

	109年12月31日	108年12月31日
確定福利義務現值	\$ 11,727	\$ 10,851
計畫資產公允價值	(2,433)	(2,112)
淨確定福利負債	<u>\$ 9,294</u>	<u>\$ 8,739</u>

淨確定福利負債變動如下：

	確 定 福 利 義 務 現 值	計 畫 資 產 公 允 價 值	淨 確 定 福 利 負 債
108年1月1日餘額	<u>\$ 9,959</u>	<u>(\$ 1,794)</u>	<u>\$ 8,165</u>
服務成本			
當期服務成本	213	-	213
利息費用(收入)	<u>124</u>	<u>(24)</u>	<u>100</u>
認列於損益	<u>337</u>	<u>(24)</u>	<u>313</u>
再衡量數			
計畫資產報酬(除包含於 淨利息之金額外)	-	(54)	(54)
精算損失—財務假設變 動	700	-	700
精算利益—經驗調整	<u>(145)</u>	<u>-</u>	<u>(145)</u>
認列於其他綜合損益	<u>555</u>	<u>(54)</u>	<u>501</u>
雇主提撥	<u>-</u>	<u>(240)</u>	<u>(240)</u>
108年12月31日餘額	<u>10,851</u>	<u>(2,112)</u>	<u>8,739</u>
服務成本			
當期服務成本	224	-	224
利息費用(收入)	<u>109</u>	<u>(22)</u>	<u>87</u>
認列於損益	<u>333</u>	<u>(22)</u>	<u>311</u>
再衡量數			
計畫資產報酬(除包含於 淨利息之金額外)	-	(59)	(59)
精算損失—財務假設變 動	298	-	298
精算損失—經驗調整	<u>245</u>	<u>-</u>	<u>245</u>
認列於其他綜合損益	<u>543</u>	<u>(59)</u>	<u>484</u>
雇主提撥	<u>-</u>	<u>(240)</u>	<u>(240)</u>
109年12月31日餘額	<u>\$ 11,727</u>	<u>(\$ 2,433)</u>	<u>\$ 9,294</u>

附 件

合併公司因「勞動基準法」之退休金制度暴露於下列風險：

1. 投資風險

勞動部勞動基金運用局透過自行運用及委託經營方式，將勞工退休基金分別投資於國內（外）權益證券與債務證券及銀行存款等標的，惟合併公司之計畫資產得分配金額係以不低於當地銀行 2 年定期存款利率計算而得之收益。

2. 利率風險

債券利率下降將使確定福利義務現值增加，惟計畫資產之債務投資報酬亦會隨之增加，兩者對淨確定福利負債之影響具有部分抵銷之效果。

3. 薪資風險

確定福利義務現值之計算係參考計畫成員之未來薪資。因此計畫成員薪資之增加將使確定福利義務現值增加。合併公司之確定福利義務現值係由合格精算師進行精算，衡量日之重大假設如下：

	109 年 12 月 31 日	108 年 12 月 31 日
折現率 (%)	0.80	1.00
薪資預期增加率 (%)	2.25	2.25

若重大精算假設分別發生合理可能之變動，在所有其他假設維持不變之情況下，將使確定福利義務現值增加（減少）之金額如下：

	109 年 12 月 31 日	108 年 12 月 31 日
折 現 率		
增加 0.25%	<u>(\$ 371)</u>	<u>(\$ 357)</u>
減少 0.25%	<u>\$ 385</u>	<u>\$ 370</u>
薪資預期增加率		
增加 1%	<u>\$ 1,606</u>	<u>\$ 1,551</u>
減少 1%	<u>(\$ 1,404)</u>	<u>(\$ 1,354)</u>

附 件

由於精算假設可能彼此相關，僅單一假設變動之可能性不大，故上述敏感度分析可能無法反映確定福利義務現值實際變動情形。

	109年12月31日	108年12月31日
預期1年內提撥金額	<u>\$240</u>	<u>\$240</u>
確定福利義務平均到期期間(年)	16.3	15.8

二一、資產負債之到期分析

合併公司與體感模擬遊樂設備專案工程相關之資產及負債，係按營業週期作為劃分流動或非流動之標準，相關帳列金額依預期於資產負債表日後12個月內及超過12個月後將回收或清償之金額，列示如下：

	12個月內	12個月後	合 計
109年12月31日			
資 產			
按攤銷後成本衡量之金融資產—			
流動	\$ 202,598	\$ -	\$ 202,598
應收票據及帳款	226,083	-	226,083
合約資產—流動	944,432	174,996	1,119,428
存 貨	237,987	-	237,987
預付款項	<u>120,941</u>	<u>-</u>	<u>120,941</u>
	<u>\$ 1,732,041</u>	<u>\$ 174,996</u>	<u>\$ 1,907,037</u>
負 債			
應付票據及帳款	\$ 110,865	\$ -	\$ 110,865
合約負債—流動	65,357	71,397	136,754
負債準備—流動	<u>2,380</u>	<u>-</u>	<u>2,380</u>
	<u>\$ 178,602</u>	<u>\$ 71,397</u>	<u>\$ 249,999</u>
108年12月31日			
資 產			
按攤銷後成本衡量之金融資產—			
流動	\$ 277,637	\$ -	\$ 277,637
應收票據及帳款	286,809	-	286,809
合約資產—流動	975,040	60,764	1,035,804
存 貨	232,958	-	232,958
預付款項	<u>227,425</u>	<u>-</u>	<u>227,425</u>
	<u>\$ 1,999,869</u>	<u>\$ 60,764</u>	<u>\$ 2,060,633</u>

(接次頁)

附 件

(承前頁)

	1 2 個 月 內	1 2 個 月 後	合 計
負 債			
應付票據及帳款	\$ 96,384	\$ -	\$ 96,384
合約負債－流動	162,783	-	162,783
負債準備－流動	<u>2,328</u>	<u>-</u>	<u>2,328</u>
	<u>\$ 261,495</u>	<u>\$ -</u>	<u>\$ 261,495</u>

二二、權 益

(一) 普通股股本

	109 年 12 月 31 日	108 年 12 月 31 日
額定股數 (千股)	<u>90,000</u>	<u>90,000</u>
額定股本	<u>\$900,000</u>	<u>\$900,000</u>
已發行且已收足股款之 股數 (千股)	<u>55,747</u>	<u>55,747</u>
已發行股本	<u>\$557,474</u>	<u>\$557,474</u>

已發行之普通股每股面額為 10 元，每股享有一表決權及收取股利之權利。

(二) 資本公積

	109 年 12 月 31 日	108 年 12 月 31 日
<u>得用以彌補虧損、發放 現金或撥充股本 (註)</u>		
股票發行溢價	\$1,719,817	\$1,719,817
公司債轉換溢價	247,223	247,223
<u>僅得用以彌補虧損 認列對子公司所有權權 益變動數</u>	<u>1,113</u>	<u>1,116</u>
<u>不得作為任何用途 認股權</u>	<u>53,800</u>	<u>-</u>
	<u>\$2,021,953</u>	<u>\$1,968,156</u>

註：此類資本公積得用以彌補虧損，亦得於公司無虧損時，用以發放現金股利或撥充股本，惟撥充股本時每年以實收股

附 件

本之一定比率為限。

(三) 保留盈餘及股利政策

依本公司章程之盈餘分派政策規定，年度決算如有盈餘，依法繳納稅捐，彌補累積虧損後，次提 10% 為法定盈餘公積，但法定盈餘公積已達本公司實收股本總額時不在此限；另依法令或主管機關規定並得視公司業務需要提列或迴轉特別盈餘公積，併同期初未分配盈餘為累積未分配盈餘，由董事會擬具盈餘分配議案提請股東會決議分配之。本公司章程規定之員工及董事酬勞分派政策，請參閱附註二四之(七)員工酬勞及董監酬勞。

本公司所處產業環境多變，企業生命週期正值穩定成長階段，考量本公司持續擴充、營運週轉所需資金及長期財務規劃，並滿足股東對現金流入之需求，本公司之股利政策考量未來資本預算規劃來衡量未來年度資金需求，然後先以保留盈餘融通所需資金後，剩餘之盈餘才以現金股利或股票股利之方式分派之，其中現金股利不得低於股利總數之百分之十。

法定盈餘公積得用以彌補虧損。公司無虧損時，法定盈餘公積超過實收股本總額 25% 之部分除得撥充股本外，尚得以現金分配予股東。

本公司依金管證發字第 1010012865 號函及金管證發第 1010047490 號函規定提列及迴轉特別盈餘公積。

本公司於 109 年 5 月 28 日及 108 年 5 月 29 日股東常會分別決議通過 108 及 107 年度盈餘分配案如下：

	盈 餘 分 配 案		每 股 股 利 (元)	
	108 年度	107 年度	108 年度	107 年度
提列法定盈餘公積	\$ 36,612	\$ 16,992		
提列(迴轉)特別盈餘公積	14,857	(4,049)		
現金股利	312,186	179,453	\$ 5.6	\$ 3.38

附 件

另本公司於 108 年 5 月 29 日股東常會決議以資本公積一股票發行溢價配發現金 32,918 千元（每股 0.62 元）及配發股票 26,546 千元（每股 0.5 元）。

本公司董事會於 110 年 3 月 10 日擬議 109 年度虧損撥補案，尚待 110 年 5 月 28 日股東常會決議。

(四) 其他權益項目

國外營運機構財務報表換算之兌換差額

	109 年度	108 年度
年初餘額	(\$14,857)	\$ 7,012
當年度產生		
國外營運機構之換算差額	(10,767)	(21,911)
採權益法之關聯企業之份額	(840)	42
年底餘額	(\$26,464)	(\$14,857)

(五) 非控制權益

	109 年度	108 年度
年初餘額	\$73,173	\$63,296
本年度淨利（損）	(2,574)	17,285
本年度其他綜合損益		
國外營運機構財務報表換算之兌換差額	594	28
子公司發放現金股利	-	(2,335)
收購子公司非控制權益	(68,719)	(5,167)
其他非控制權益增加	284	66
年底餘額	\$ 2,758	\$73,173

二 三 、 收 入

	109 年度	108 年度
建造合約收入	\$ 988,901	\$1,975,221
權利金收入	8,344	1,194
門票及商品銷貨收入	43,189	75,628
勞務收入	22,465	28,398
	\$1,062,899	\$2,080,441

附 件

(一) 客戶合約收入

1. 建造合約收入

係合併公司體感模擬遊樂設備之開發及銷售收入，依個別合約衡量之完工程度逐步認列收入。

2. 權利金收入

係合併公司影片授權播放等收入。

3. 門票及商品銷售收入

係合併公司各營運點體感設備門票及周邊產品銷售所得等收入。

4. 勞務收入

係合併公司提供體感模擬遊樂設備等維修服務產生之收入。

(二) 合約餘額

	109 年 12 月 31 日	108 年 12 月 31 日	108 年 1 月 1 日
應收票據及帳款	\$ 226,083	\$ 286,809	\$ 292,820
合約資產			
工程建造	\$ 1,106,733	\$ 952,852	\$ 529,353
應收工程保留款	84,557	103,558	113,873
減：備抵損失	(71,862)	(20,606)	-
	<u>\$ 1,119,428</u>	<u>\$ 1,035,804</u>	<u>\$ 643,226</u>
合約負債			
工程建造	\$ 120,016	\$ 134,295	\$ 74,294
其他	16,738	28,488	77,791
	<u>\$ 136,754</u>	<u>\$ 162,783</u>	<u>\$ 152,085</u>

合約資產及合約負債之變動主要係來自滿足履約義務之時間與客戶付款時點之差異。

合約資產備抵損失之變動資訊如下：

	109 年度	108 年度
年初餘額	\$ 20,606	\$ -
本年度提列	51,256	20,606
年底餘額	<u>\$ 71,862</u>	<u>\$ 20,606</u>

附 件

來自年初合約負債於當年度認列為收入之金額如下：

	109 年度	108 年度
來自年初合約負債		
工程合約	\$ 38,112	\$ 74,294
其 他	<u>22,501</u>	<u>77,791</u>
	<u>\$ 60,613</u>	<u>\$152,085</u>

二四、稅前淨利

(一) 利息收入

	109 年度	108 年度
銀行存款	\$ 7,565	\$ 9,865
其 他	<u>928</u>	<u>466</u>
	<u>\$ 8,493</u>	<u>\$10,331</u>

(二) 其他收入

	109 年度	108 年度
租賃收入	\$ 167	\$ 1,478
政府補助收入	31,411	35,666
其 他	<u>7,109</u>	<u>6,034</u>
	<u>\$38,687</u>	<u>\$43,178</u>

合併公司 109 年度依「經濟部辦理商業服務業受嚴重特殊傳染性肺炎影響之艱困事業薪資及營運資金補貼申請」取得之政府補貼款計 14,729 千元。

(三) 其他利益及損失

	109 年度	108 年度
透過損益按公允價值衡量金融資產利益（損失）	(\$10,097)	\$ 55,727
淨外幣兌換損失	(28,445)	(28,733)
處分不動產、廠房及設備利益	192	554
其 他	<u>(84)</u>	<u>(703)</u>
	<u>(\$38,434)</u>	<u>\$26,845</u>

附 件

(四) 財務成本

	109 年度	108 年度
銀行借款利息	\$ 19,240	\$ 17,243
租賃負債之利息	6,450	6,484
公司債折價攤銷及利息 補償金	3,261	-
其 他	251	-
	\$ 29,202	\$ 23,727

(五) 折舊及攤銷

	109 年度	108 年度
不動產、廠房及設備	\$ 70,780	\$ 71,048
使用權資產	42,959	40,113
無形資產	30,841	30,866
	\$144,580	\$142,027

折舊費用依功能別彙總

營業成本	\$ 43,972	\$ 51,164
營業費用	69,767	59,997
	\$113,739	\$111,161

攤銷費用依功能別彙總

營業成本	\$ 18,756	\$ 18,226
營業費用	12,085	12,640
	\$ 30,841	\$ 30,866

(六) 員工福利費用

	109 年度	108 年度
短期員工福利	\$249,196	\$300,769
退職後福利		
確定提撥計畫	10,323	9,781
確定福利計畫(附註 二十)	311	313
	10,634	10,094
股份基礎給付(附註二 七)	281	335
	\$260,111	\$311,198

(接次頁)

附 件

(承前頁)

	109 年度	108 年度
依功能別彙總		
營業成本	\$ 49,334	\$ 57,898
營業費用	<u>210,777</u>	<u>253,300</u>
	<u>\$260,111</u>	<u>\$311,198</u>

(七) 員工酬勞及董監酬勞

本公司係以當年度扣除分派員工及董監酬勞前之稅前淨利分別以 5% 至 15% 及不高於 2% 提撥員工酬勞及董事酬勞。109 年度產生營業虧損，是以未估列員工酬勞及董監酬勞。108 年度員工酬勞及董監酬勞於 109 年 3 月 9 日經董事會決議以現金配發如下：

	108 年度
員工酬勞	\$ 34,599
董監酬勞	7,595

年度合併財務報告通過發布日後若金額仍有變動則依會計估計變動處理，於次一年度調整入帳。

108 及 107 年度員工及董監酬勞之實際配發金額與 108 及 107 年度合併財務報告之認列金額並無差異。

有關本公司董事會決議之員工及董監酬勞資訊，請至台灣證券交易所「公開資訊觀測站」查詢。

(八) 外幣兌換利益（損失）

	109 年度	108 年度
外幣兌換利益總額	\$ 7,024	\$ 2,055
外幣兌換損失總額	<u>(35,469)</u>	<u>(30,788)</u>
淨損失	<u>(\$28,445)</u>	<u>(\$28,733)</u>

附 件

二五、所得稅

(一) 認列於損益之所得稅費用之主要組成項目

	109 年度	108 年度
當期所得稅		
本年度產生者	\$ 18,267	\$ 80,960
未分配盈餘加徵	-	7
以前年度之調整	<u>1,859</u>	<u>(2,779)</u>
	<u>20,126</u>	<u>78,188</u>
遞延所得稅		
本年度產生者	<u>(10,206)</u>	<u>9,903</u>
	<u>\$ 9,920</u>	<u>\$ 88,091</u>

會計所得與所得稅費用之調節如下：

	109 年度	108 年度
繼續營業單位稅前淨利 (損)	<u>(\$ 41,838)</u>	<u>\$471,901</u>
稅前淨利按法定稅率計		
算之所得稅費用	\$ 6,525	\$ 96,247
永久性差異	3,198	(1,718)
未分配盈餘加徵	-	7
未認列之暫時性差異	1,931	42
以前年度所得稅之調整	1,859	(2,779)
當期抵用之投資抵減	<u>(3,593)</u>	<u>(3,708)</u>
	<u>\$ 9,920</u>	<u>\$ 88,091</u>

我國於 108 年 7 月經總統公布修正產業創新條例，明訂以 107 年度起之未分配盈餘興建或購置特定資產得列為計算未分配盈餘之減除項目，合併公司計算未分配盈餘稅時，僅將已實際進行再投資之資本支出金額減除。

中國地區子公司所適用之稅率為 25%；其他轄區所產生之稅額係依各相關轄區適用之稅率計算。

附 件

(二) 認列於其他綜合損益之所得稅

	109 年度	108 年度
遞延所得稅費用 (利益)		
本年度產生		
確定福利計畫		
再衡量數	<u>\$237</u>	<u>(\$100)</u>

(三) 本期所得稅資產與負債

	109 年 12 月 31 日	108 年 12 月 31 日
本期所得稅資產		
應收退稅款	<u>\$ 20</u>	<u>\$ 24</u>
本期所得稅負債		
應付所得稅	<u>\$ 5,918</u>	<u>\$ 53,952</u>

(四) 遞延所得稅資產與負債

遞延所得稅資產及負債之變動如下：

109 年度

	年初餘額	認列於損益	認列於其他 綜合損益	兌換差額	年底餘額
<u>遞延所得稅資產</u>					
暫時性差異					
確定福利退休計畫	\$ 795	\$ 1,300	(\$ 237)	\$ -	\$ 1,858
預期信用減損損失	4,790	9,196	-	-	13,986
折舊財稅差	1,874	(667)	-	-	1,207
未實現兌換損失	5,811	(959)	-	-	4,852
其 他	<u>1,467</u>	<u>2,738</u>	<u>-</u>	<u>-</u>	<u>4,205</u>
	14,737	11,608	(237)	-	26,108
虧損扣抵	<u>6,077</u>	<u>7,271</u>	<u>-</u>	<u>24</u>	<u>13,372</u>
	<u>\$ 20,814</u>	<u>\$ 18,879</u>	<u>(\$ 237)</u>	<u>\$ 24</u>	<u>\$ 39,480</u>
<u>遞延所得稅負債</u>					
暫時性差異					
遞延銷貨毛利	\$ 31,833	\$ 8,893	\$ -	\$ 629	\$ 41,355
其 他	<u>1,116</u>	<u>(220)</u>	<u>-</u>	<u>-</u>	<u>896</u>
	<u>\$ 32,949</u>	<u>\$ 8,673</u>	<u>\$ -</u>	<u>\$ 629</u>	<u>\$ 42,251</u>

附 件

108 年度

	年初餘額	認列於損益	認列於其他 綜合損益	兌換差額	年底餘額
<u>遞延所得稅資產</u>					
暫時性差異					
確定福利退休計畫	\$ 680	\$ 15	\$ 100	\$ -	\$ 795
預期信用減損損失	2,855	1,935	-	-	4,790
折舊財稅差	1,902	(28)	-	-	1,874
未實現兌換損失	972	4,839	-	-	5,811
其 他	<u>3,765</u>	<u>(2,298)</u>	<u>-</u>	<u>-</u>	<u>1,467</u>
	10,174	4,463	100	-	14,737
虧損扣抵	<u>2,444</u>	<u>3,705</u>	<u>-</u>	<u>(72)</u>	<u>6,077</u>
	<u>\$ 12,618</u>	<u>\$ 8,168</u>	<u>\$ 100</u>	<u>(\$ 72)</u>	<u>\$ 20,814</u>
<u>遞延所得稅負債</u>					
暫時性差異					
遞延銷貨毛利	\$ 15,614	\$ 17,349	\$ -	(\$ 1,130)	\$ 31,833
其 他	<u>394</u>	<u>722</u>	<u>-</u>	<u>-</u>	<u>1,116</u>
	<u>\$ 16,008</u>	<u>\$ 18,071</u>	<u>\$ -</u>	<u>(\$ 1,130)</u>	<u>\$ 32,949</u>

(五) 未於合併資產負債表中認列遞延所得稅資產之可減除暫時性差異

	<u>109 年 12 月 31 日</u>	<u>108 年 12 月 31 日</u>
可減除暫時性差異		
國外投資損失	<u>\$ 8,842</u>	<u>\$ 3,731</u>

(六) 未使用之虧損扣抵相關資訊

截至 109 年 12 月 31 日止，虧損扣抵相關資訊如下：

<u>尚 未 扣 抵 餘 額</u>	<u>最 後 扣 抵 年 度</u>
\$ 5,494	112
1,389	113
1,021	114
19,047	118
<u>37,942</u>	119
<u>\$ 64,893</u>	

(七) 未認列遞延所得稅負債之與投資子公司相關之暫時性差異金額

截至 109 年及 108 年 12 月 31 日止，與投資子公司有關且未認列為遞延所得稅負債之應課稅暫時性差異金額分別為 125,920 千元及 132,388 千元。

附 件

(八) 所得稅核定情形

本公司及國內子公司截至 107 年度止之所得稅申報案件，業經稅捐稽徵機關核定。

二六、每股盈餘（損失）

109 年度產生淨損，是以計算稀釋每股損失時，不具稀釋效果。計算每股盈餘（損失）之淨利（損）及普通股加權平均股數如下：

(一) 本年度淨利（損）

	109 年度	108 年度
歸屬本公司業主之淨利 (損)	<u>(\$ 49,184)</u>	<u>\$366,525</u>

(二) 股數（千股）

	109 年度	108 年度
普通股流通在外股數	<u>55,747</u>	<u>55,747</u>

二七、股份基礎給付協議

子公司員工認股權計畫

智歲全球公司於 106 年 2 月給與員工認股權 500 單位，每一單位可認購普通股 1,000 股。給與對象包含智歲全球公司符合特定條件之員工。認股權之存續期間為 10 年，憑證持有人於發行屆滿 2 年之日起，可行使被給與之一定比例之認股權。

智緯科技公司於 105 年 11 月及 108 年 3 月分別給與員工認股權 250 單位，每一單位可認購普通股 1,000 股。給與對象包含智緯科技公司符合特定條件之員工。認股權之存續期間為 10 年，憑證持有人於發行屆滿 2 年之日起，可行使被給與之一定比例之認股權。

員工認股權之相關資訊如下：

(一) 智歲全球

員 工 認 股 權 年初流通在外	109 年度		108 年度	
	單位 (千)	加權平均 行使價格 (元)	單位 (千)	加權平均 行使價格 (元)
	500	\$ 10.00	500	\$ 10.00

(接次頁)

附 件

(承前頁)

員 工 認 股 權	109 年度		108 年度	
	單位 (千)	加權平均 行使價格 (元)	單位 (千)	加權平均 行使價格 (元)
本年度喪失	(<u>277</u>)	\$ -	-	\$ -
年底流通在外	<u>223</u>	10.00	<u>500</u>	10.00
年底可行使	<u>167</u>	10.00	<u>250</u>	10.00
本年度給與之認股權加權 平均公允價值 (元)		<u>\$ 1.82</u>		<u>\$ 1.82</u>

流通在外之員工認股權相關資訊如下：

	109 年 12 月 31 日	108 年 12 月 31 日
行使價格之範圍 (元)	\$ 10	\$ 10
加權平均剩餘合約期限 (年)	6.14 年	7.14 年

智崴全球公司於於 106 年 2 月給與之員工認股權使用二項式選擇權評價模式，評價模式所採用之輸入值如下：

	106 年 2 月
給與日股價	5.57 元
行使價格	10 元
預期波動率	38.06%
存續期間	10 年
無風險利率	1.1214%

(二) 智緯科技

員 工 認 股 權	109 年度		108 年度	
	單位 (千)	加權平均 行使價格 (元)	單位 (千)	加權平均 行使價格 (元)
年初流通在外	500	\$ 10.47	250	\$ 10.00
本年度給與	-	-	250	10.93
本年度喪失	(<u>500</u>)	-	-	-
年底流通在外	<u>-</u>	-	<u>500</u>	10.47
年底可行使	<u>-</u>	-	<u>125</u>	10.00
本年度給與之認股權加權 平均公允價值 (元)		<u>\$ 1.82</u>		<u>\$ 1.82</u>

附 件

流通在外之員工認股權相關資訊如下：

	<u>108年12月31日</u>
行使價格之範圍(元)	\$10~\$10.93
加權平均剩餘合約期限(年)	7.54年

智緯科技公司於105年11月及108年3月給與之員工認股權均使用二項式選擇權評價模式，評價模式所採用之輸入值如下：

	<u>108年3月</u>	<u>105年11月</u>
給與日股價	6.78元	5.83元
行使價格	10.93元	10元
預期波動率	30.16%	38.17%
存續期間	10年	10年
無風險利率	0.77%	1.07%

子公司智歲全球及智緯科技於109及108度認列員工認股權酬勞成本合計分別為281千元及335千元。

二八、資本風險管理

合併公司進行資本管理以確保集團內各企業能夠於繼續經營之前提下，藉由將債務及權益餘額最適化，以使股東報酬極大化。

合併公司資本結構係由合併公司之淨債務及權益組成。

合併公司不須遵守其他外部資本規定。

二九、金融工具

(一) 公允價值之資訊－非按公允價值衡量之金融工具

除以攤銷後成本衡量之應付公司債外，合併公司管理階層認為非按公允價值衡量之金融資產及金融負債之帳面金額趨近其公允價值。

109年12月31日應付公司債之帳面價值及其公允價值如下：

	<u>109年12月31日</u>
帳面價值	<u>\$1,155,660</u>
公允價值	<u>\$1,163,530</u>

附 件

(二) 公允價值之資訊－以重複性基礎按公允價值衡量之金融工具

1. 公允價值層級

109 年 12 月 31 日

	第 1 等級	第 2 等級	第 3 等級	合 計
透過損益按公允價值 衡量之金融資產				
基金受益憑證	\$ 380,382	\$ -	\$ -	\$ 380,382
未上市(櫃)公司股票	-	-	281,474	281,474
衍生工具	-	-	1,860	1,860
	<u>\$ 380,382</u>	<u>\$ -</u>	<u>\$ 283,334</u>	<u>\$ 663,716</u>

108 年 12 月 31 日

	第 1 等級	第 2 等級	第 3 等級	合 計
透過損益按公允價值 衡量之金融資產				
基金受益憑證	\$ 248,751	\$ -	\$ -	\$ 248,751
未上市(櫃)公司股票	-	-	302,389	302,389
	<u>\$ 248,751</u>	<u>\$ -</u>	<u>\$ 302,389</u>	<u>\$ 551,140</u>

109 及 108 年度無第 1 等級與第 2 等級公允價值衡量間移轉之情形。

2. 金融資產以第 3 等級公允價值衡量之調節

109 年度

透過損益按公允價值 衡量之金融資產	衍生工具	權益工具	合 計
年初餘額	\$ -	\$ 302,389	\$ 302,389
新 增	70	-	70
認列於損益	1,790	(20,915)	(19,125)
年底餘額	<u>\$ 1,860</u>	<u>\$ 281,474</u>	<u>\$ 283,334</u>

透過損益按公允價值 衡量之金融負債	衍 生 工 具
年初餘額	\$ -
新 增	100
認列於損益	(100)
年底餘額	<u>\$ -</u>

附 件

108 年度

<u>透過損益按公允價值衡量之金融資產</u>	<u>權 益 工 具</u>
年初餘額	\$138,955
新 增	138,690
認列於損益	<u>24,744</u>
年底餘額	<u>\$302,389</u>

3. 第 3 等級公允價值衡量之評價技術及輸入值

(1) 權益工具投資

未上市（櫃）股票係採收益法，按現金流量折現之方式，計算預期可因持有此項投資而獲取收益之現值。

(2) 可轉換公司債

可轉換公司債資產及負債組成部分之公允價值，係採用二元樹可轉債評價模型之股價波動度、無風險利率、風險折現率及流動性風險等參數估計。

(三) 金融工具之種類

	<u>109 年 12 月 31 日</u>	<u>108 年 12 月 31 日</u>
<u>金 融 資 產</u>		
按攤銷後成本衡量之金融資產（註 1）	\$1,356,619	\$1,417,148
透過損益按公允價值衡量之金融資產	663,716	551,140
<u>金 融 負 債</u>		
以攤銷後成本衡量（註 2）	1,900,000	1,487,050

註 1：餘額係包含現金及約當現金、按攤銷後成本衡量之金融資產、應收票據及帳款及存出保證金等按攤銷後成本衡量之金融資產。

註 2：餘額係包含短期借款、應付票據及帳款、其他應付款、長期借款（含一年內到期）及應付公司債等按攤銷後成本衡量之金融負債。

(四) 財務風險管理目的與政策

合併公司主要金融工具包括定期存款、權益投資、應收票據及帳款、應付票據及帳款、借款、應付公司債及租賃負債等。合併公司之財務管理部門係為各業務單位提供服務，藉由依照風險程度與廣度分析暴險之內部風險報告監督及管理合併公司營運有關之財務風險。該等風險包括市場風險（包含匯率風險、利率風險及其他價格風險）、信用風險及流動性風險。

財務管理部門定期對合併公司管理階層提出報告。

1. 市場風險

合併公司之營運活動使合併公司承擔之主要財務風險為外幣匯率變動風險（參閱下述(1)）、利率變動風險（參閱下述(2)）及其他價格風險（參閱下述(3)）。

(1) 匯率風險

合併公司於資產負債表日非功能性貨幣計價之貨幣性資產與貨幣性負債帳面金額（包含合併財務報表中已沖銷之非功能性貨幣計價之貨幣性項目），請參閱附註三四。

敏感度分析

合併公司主要受到美金、人民幣、歐元及加拿大幣匯率波動之影響。

下表詳細說明當新台幣（功能性貨幣）對各攸關外幣之匯率增加及減少 1% 時，合併公司之敏感度分析。敏感度分析僅包括流通在外之貨幣性項目，並將其期末之換算以匯率變動 1% 予以調整。下表之正數係表示當新台幣相對於各相關外幣貶值 1% 時，將使稅前淨利增加之金額；當新台幣相對於各相關外幣升值 1% 時，其對稅前淨利之影響將為同金額之負數。

附 件

	損 益 之 影 響	
	109 年度	108 年度
美 金	\$ 2,404	\$ 6,987
人 民 幣	2,055	2,191
歐 元	388	929
加拿大幣	249	275

(2) 利率風險

因合併公司內之個體同時以固定及浮動利率借入資金，因而產生利率暴險。合併公司藉由維持一適當之固定及浮動利率組合來管理利率風險。

合併公司於資產負債表日受利率暴險之金融資產及負債帳面金額如下：

	109 年 12 月 31 日	108 年 12 月 31 日
具公允價值利率風 險		
金融資產	\$ 478,967	\$1,037,203
金融負債	1,670,992	583,022
具現金流量利率風 險		
金融資產	601,941	43,724
金融負債	423,202	1,034,507

敏感度分析

下列敏感度分析係依非衍生工具於資產負債表日之利率暴險而決定。對於浮動利率資產及負債，其分析方式係假設資產負債表日流通在外之資產及負債金額於報導期間皆流通在外。

若利率增加／減少 1%，在所有其他變數維持不變之情況下，合併公司 109 及 108 年度之稅前淨利將分別增加／減少 1,787 千元及減少／增加 9,908 千元，主係合併公司持有變動利率之銀行存款及借款。

(3) 其他價格風險

合併公司因權益證券及基金受益憑證投資而產生權益價格暴險。合併公司管理階層藉由持有不同風險組成以管理風險。

敏感度分析

下列敏感度分析係依資產負債表日之權益價格暴險進行。

若權益價格上漲／下跌 1%，109 及 108 年度稅前淨利將因透過損益按公允價值衡量之金融資產之公允價值上升／下降而分別增加／減少 6,619 千元及 5,511 千元。

2. 信用風險

信用風險係指交易對方拖欠合約義務而造成集團財務損失之風險。截至資產負債表日，合併公司可能因交易對方未履行義務造成財務損失之最大信用風險暴險主要係來自於合併資產負債表所認列之金融資產帳面金額。

合併公司採行之信用風險管理政策請參閱附註九。

合併公司之信用風險主要係集中於以下之應收帳款：

	109 年 12 月 31 日	108 年 12 月 31 日
甲 集團	\$ 55,359	\$ 54,613
乙 集團	24,772	41,796
丙 集團	-	42,290
丁 集團	18,761	74,406
戊 集團	1,782	38,424
己 集團	60,573	-
	<u>\$161,247</u>	<u>\$251,529</u>

截至 109 年及 108 年 12 月 31 日止，應收帳款總額來自前述集團之比率分別為 75% 及 88%。

3. 流動性風險

合併公司係透過管理及維持足夠部位之現金及約當現金以支應合併公司營運並減輕現金流量波動之影響。合併

附 件

公司管理階層監督銀行融資額度使用狀況並確保借款合同條款之遵循。

非衍生金融負債之流動性風險

非衍生金融負債剩餘合約到期分析係合併公司最早可能被要求還款之日期，並以金融負債未折現現金流量（包含本金及估計利息）編製。因此合併公司可被要求立即還款之銀行借款，係列於下表中最早之期間內，不考慮銀行立即執行該權利之機率；其他非衍生金融負債到期分析係依照約定之還款日編製。

以浮動利率支付之利息現金流量，其未折現之利息金額係依據資產負債表日之利率估算而得。

	1	年	內	2	至	3	年	4	至	5	年	5	年	以	上	合	計
<u>109年12月31日</u>																	
無附息負債	\$	171,598		\$	-		\$	-		\$	-		\$	171,598			
租賃負債		62,760			86,779			80,105			164,633			394,277			
浮動利率工具		122,391			118,375			52,750			155,523			449,039			
固定利率工具		149,665			1,226,113			-			-			1,375,778			
	\$	<u>506,414</u>		\$	<u>1,431,267</u>		\$	<u>132,855</u>		\$	<u>320,156</u>		\$	<u>2,390,692</u>			
<u>108年12月31日</u>																	
無附息負債	\$	227,543		\$	-		\$	-		\$	-		\$	227,543			
租賃負債		56,839			76,629			72,369			183,385			389,222			
利率工具		459,792			355,347			295,474			211,402			1,322,015			
	\$	<u>744,174</u>		\$	<u>431,976</u>		\$	<u>367,843</u>		\$	<u>394,787</u>		\$	<u>1,938,780</u>			

三十、關係人交易

合合併公司與關係人間之交易如下：

(一) 關係人名稱及其關係

<u>關 係 人 名 稱</u>	<u>與 合 併 公 司 之 關 係</u>
Discover NY Project Company, LLC (Discover NY)	關聯企業（自 108 年 9 月起為非關係人）
Brogent Japan Entertainment	關聯企業

(二) 營業收入

<u>帳 列 項 目</u>	<u>109 年度</u>	<u>108 年度</u>
建造合約收入	\$ -	\$ 56,357
勞務收入	1,767	-
權利金收入	404	-
	<u>\$ 2,171</u>	<u>\$ 56,357</u>

附 件

本集團承攬關聯企業之建造合約與一般客戶並無重大差異，係依據預估工程款投入成本加計合理管理費用及利潤，經雙方議價後決定，並按合約約定收款條件收款。

(三) 主要管理階層薪酬

合併公司對董事及其他主要管理階層之薪酬總額如下：

	109 年度	108 年度
短期員工福利	\$ 13,902	\$ 21,280
退職後福利	555	529
	<u>\$ 14,457</u>	<u>\$ 21,809</u>

三一、質抵押之資產

合併公司下列資產業經提供作為工程履約保證及保固金、租地開發、政府補助款、票券履約保證及借款之擔保品說明如下：

項	目 內	容	109 年 12 月 31 日	108 年 12 月 31 日
按攤銷後成本衡量之金融 資產—流動	定期存款及備償戶		\$ 156,343	\$ 271,320
按攤銷後成本衡量之金融 資產—非流動	定期存款		15,000	31,620
不動產、廠房及設備淨額	土地及建築物		<u>626,457</u>	<u>649,384</u>
			<u>\$ 797,800</u>	<u>\$ 952,324</u>

三二、重大或有負債及未認列之合約承諾

(一) 截至 109 年及 108 年 12 月 31 日止，合併公司為工程之工程履約及保固而開立之履約保證票據分別為 15,468 千元及 15,639 千元；由銀行保證之履約保證金額分別為 27,112 千元及 102,598 千元。

(二) 截至 109 年及 108 年 12 月 31 日止，合併公司為研究發展履約而開立之履約保證金額皆為 33,600 千元。

三三、其他事項

受到新型冠狀病毒肺炎（COVID-19）疫情蔓延之影響，對全球經濟帶來威脅及衝擊，其中觀光及休閒娛樂產業受到重挫。合併公司主要產品為體感模擬遊樂設備，部分客戶受疫情影響延後設備交期，致 109 年度依完工程度衡量認列之營業收入大幅下降，惟截至本查核報告

附 件

日止，尚無客戶取消設備訂單之情事，待疫情趨緩及各國政府政策鬆綁，合併公司預期營業將可逐漸恢復正常。

合併公司已按報告日可得資訊，將疫情造成之影響納入重大會計估計之考量，請參閱附註五；109年度取得政府補助款資訊，請參閱附註二四(二)。

此外，為因應疫情影響，合併公司已(擬)採取下列行動：

(一) 營運正常化規劃

由於工程進度延遲，合併公司擬保留較高現金水位以因應未來必要支出；另合併公司持續與營運利害關係人保持密切聯繫，以追蹤工程進度並為市場未來報復性反彈作好準備。

(二) 產品與制度優化

合併公司擬於工程進度延遲期間進行原有產品優化，以提升生產效率及提高毛利率；並持續檢討管理制度及檢核落實程度。

(三) 政府紓困措施

合併公司已陸續向政府申請薪資、營運資金等各項補貼。

(四) 成本管理

1. 暫停人員增聘。
2. 各部門費用管理以擷節支出。
3. 進行供應商交貨進度管理。

三四、具重大影響之外幣資產及負債資訊

以下資訊係按合併公司各個體功能性貨幣以外之外幣彙總表達，所揭露之匯率係指該等外幣換算至功能性貨幣之匯率。具重大影響之外幣資產及負債如下：

附 件

單位：各外幣千元／新台幣

幣千元／匯率元

	外	幣	匯	率	帳	面	金	額
<u>109 年 12 月 31 日</u>								
外幣資產								
貨幣性項目								
美 金	\$	8,535	28.48		(美金：新台幣)		\$	243,081
人 民 幣		43,508	4.38		(人民幣：新台幣)			190,566
人 民 幣		3,399	0.1538		(人民幣：美金)			14,885
歐 元		1,105	35.06		(歐元：新台幣)			38,773
加拿大幣		1,113	22.37		(加拿大幣：新台幣)			24,900
外幣負債								
貨幣性項目								
美 金		43	28.48		(美金：新台幣)			1,233
美 金		49	6.5023		(美金：人民幣)			1,401
<u>108 年 12 月 31 日</u>								
外幣資產								
貨幣性項目								
美 金		23,345	30.08		(美金：新台幣)			702,218
人 民 幣		50,708	4.32		(人民幣：新台幣)			219,059
歐 元		2,771	33.54		(歐元：新台幣)			92,939
加拿大幣		1,191	23.08		(加拿大幣：新台幣)			27,488
外幣負債								
貨幣性項目								
美 金		116	30.08		(美金：新台幣)			3,489
人 民 幣		2	4.32		(人民幣：新台幣)			9

合併公司於 109 及 108 年度外幣兌換淨損失（包含已實現及未實現）分別為 28,445 千元及 28,733 千元，由於外幣交易及集團個體之功能性貨幣種類繁多，故無法按各重大影響之外幣別揭露兌換損益。

三五、附註揭露事項

(一) 重大交易事項及(二)轉投資事業相關資訊

1. 資金貸與他人：附表一。
2. 為他人背書保證：無。
3. 期末持有有價證券情形（不包含投資子公司及關聯企業權益部分）：附表二。

附 件

4. 累積買進或賣出同一有價證券之金額達新台幣 3 億元或實收資本額 20% 以上：無。
5. 取得不動產之金額達新台幣 3 億元或實收資本額 20% 以上：無。
6. 處分不動產之金額達新台幣 3 億元或實收資本額 20% 以上：無。
7. 與關係人進、銷貨之金額達新台幣 1 億元或實收資本額 20% 以上：附表三。
8. 應收關係人款項達新台幣 1 億元或實收資本額 20% 以上：無。
9. 從事衍生工具交易：附註七。
10. 其他：母子公司間及各子公司間之業務關係及重要交易往來情形及金額：附表四。
11. 被投資公司資訊：附表五。

(三) 大陸投資資訊

1. 大陸被投資公司名稱、主要營業項目、實收資本額、投資方式、資金匯出入情形、持股比例、本期損益及認列之投資損益、期末投資帳面價值、已匯回投資損益及赴大陸地區投資限額：附表六。
2. 與大陸被投資公司直接或間接經由第三地區所發生下列之重大交易事項，暨其價格、付款條件、未實現損益：
 - (1) 進貨金額及百分比與相關應付款項之期末餘額及百分比：無。
 - (2) 銷貨金額及百分比與相關應收款項之期末餘額及百分比：

	建造合約收入		應收帳款	
	金額	估該科目 %	金額	估該科目 %
海巖文化創意	\$91,126	53	\$17,520	46
智巖遊樂設備	63,107	8	66,512	36

附 件

- (3) 財產交易金額及其所產生之損益數額：無。
- (4) 票據背書保證或提供擔保品之期末餘額及其目的：無。
- (5) 資金融通之最高餘額、期末餘額、利率區間及當期利息總額：無。
- (6) 其他對當期損益或財務狀況有重大影響之交易事項：無。

(四) 主要股東資訊：股權比例達 5% 以上之股東名稱、持股數額及比例：附表七。

三六、部門資訊

合併公司營運決策者係複核公司整體營運結果以制訂公司資源之決策並評估公司整體之績效，故為單一營運部門。其衡量基礎與合併財務報表相同，是以 109 及 108 年應報導部門收入及營運結果及資產衡量金額，請參照 109 及 108 年合併財務報表之資產負債表及損益表。

(一) 主要產品及勞務之收入：參閱附註二三。

(二) 地區別資訊

合併公司來自外部客戶之繼續營業單位收入依客戶營運地點區分與非流動資產按資產所在地區分之資訊列示如下：

	來自外部客戶之收入		非 流 動 資 產	
			109 年	108 年
	109 年度	108 年度	12 月 31 日	12 月 31 日
台 灣	\$ 53,106	\$ 63,450	\$ 1,347,046	\$ 1,393,193
亞 洲	706,709	1,366,913	130,483	156,549
歐 洲	106,743	292,253	67,277	67,143
美 洲	195,971	356,333	1,388	1,863
其 他	370	1,492	-	-
	<u>\$ 1,062,899</u>	<u>\$ 2,080,441</u>	<u>\$ 1,546,194</u>	<u>\$ 1,618,748</u>

非流動資產不包括分類為金融資產及遞延所得稅資產。

附 件

(三) 重要客戶資訊

	109 年度		108 年度	
	金 額	佔營業 收入淨 額 %	金 額	佔營業 收入淨 額 %
甲 集 團	\$ 361,036	34	\$ 511,067	25
乙 集 團	109,677	10	290,473	14
丙 集 團	77,112	7	247,752	12
丁 集 團	2,884	-	237,608	11
	<u>\$ 550,709</u>	<u>51</u>	<u>\$ 1,286,900</u>	<u>62</u>

附 件

智歲資訊科技股份有限公司及子公司

資金貸與他人

民國 109 年 1 月 1 日至 12 月 31 日

附表一

單位：除另予註明者外，新台幣千元

編號	貸出資金之公司	貸與對象	往來科目	是否為關係人	本期最高餘額	期末餘額	實際動支金額	利率區間 (%)	資 金 貸 與 性 質	業務往來金額	有短期融通 資金必要 之原因	提列備抵呆帳金額	擔 保 品 對 個 別 對 象 資 金 貸 與 限 額	價值	資金貸與總額	備註	
0	本公司	智歲全球	其他應收款-關係人-其他	是	\$ 150,000	\$ 150,000	\$ -	-	短期資金融通	\$ -	營運週轉	\$ -	-	\$ -	\$ 264,626	\$ 1,058,507	註1、註2
0	本公司	智歲香港	其他應收款-關係人-其他	是	150,000	150,000	-	-	短期資金融通	-	營運週轉	-	-	-	264,626	1,058,507	註1、註2
0	本公司	智緯科技	其他應收款-關係人-其他	是	150,000	-	-	-	短期資金融通	-	營運週轉	-	-	-	-	-	註3

註1：本公司對子公司資金貸與總額以不超過本公司最近期財務報表淨值之百分之四十為限。

註2：本公司對子公司資金貸與之個別限額以其淨值之百分之十為限。

註3：本公司於109年9月30日吸收合併。

附 件

智歲資訊科技股份有限公司及子公司

期末持有有價證券明細表

民國 109 年 12 月 31 日

附表二

單位：除另予註明者外，新台幣千元

持 有 之 公 司	有 價 證 券 種 類 及 名 稱	與 有 價 證 券 發 行 人 之 關 係	帳 列 項 目	期 末				備 註
				股 數 / 單 位 數	帳 面 金 額	持 股 比 例 (%)	公 允 價 值	
本 公 司	基 金							
	群益人民幣貨幣市場基金	無	透過損益按公允價值衡量之金融資產－流動	555,526	\$ 28,733	-	\$ 28,733	
	國泰人民幣貨幣市場基金	無	透過損益按公允價值衡量之金融資產－流動	423,657	22,540	-	22,540	
	美國投資級企業債券基金	無	透過損益按公允價值衡量之金融資產－流動	550,000	26,409	-	26,409	
	群益全球優先順位高收益債券基金	無	透過損益按公允價值衡量之金融資產－流動	453,038	22,366	-	22,366	
	國泰主順位資產抵押高收益債券基金 A (美元)	無	透過損益按公允價值衡量之金融資產－流動	2,232,766	22,841	-	22,841	
	摩根環球企業債券基金	無	透過損益按公允價值衡量之金融資產－流動	158,884	92,265	-	92,265	
	野村 NN(L)投資級公司債基金 X 股	無	透過損益按公允價值衡量之金融資產－流動	673	31,442	-	31,442	
	保德信美國投資級企業債券基金 (美金)	無	透過損益按公允價值衡量之金融資產－流動	94,464	29,281	-	29,281	
	瀚亞投資－美國優質債券基金 A (美元)	無	透過損益按公允價值衡量之金融資產－流動	47,831	29,291	-	29,291	
								<u>\$ 305,168</u>
智 歲 全 球	普 通 股 股 票							
	飛躍文創股份有限公司	無	透過損益按公允價值衡量之金融資產－流動	264,001	\$ -	0.93	\$ -	
	This is Holland B.V.	無	透過損益按公允價值衡量之金融資產－非流動	100	9,466	10	9,466	
	特 別 股 股 票							
	This is Holland B.V.	無	按攤銷後成本衡量之金融資產－非流動	200	35,060	-	35,060	
							<u>\$ 44,526</u>	<u>\$ 44,526</u>
Holey Holdings Limited	普 通 股 股 票							
	Discover NY Project Company, LLC	無	透過損益按公允價值衡量之金融資產－非流動	2,143	\$ 116,255	19.44	\$ 116,255	

(接次頁)

附 件

(承前頁)

持有之公司	有價證券種類及名稱	與有價證券發行人之關係	帳列項目	期 末				備註
				股數／單位數	帳面金額	持股比例(%)	公允價值	
智歲遊樂設備	基金							
	中國工商—法人〔添利寶〕淨值型理財產品	無	透過損益按公允價值衡量之金融資產—流動	1,000,000	\$ 6,505	-	\$ 6,505	
	寧波銀行—啟盈淨值型6號(可提前贖回型)	無	透過損益按公允價值衡量之金融資產—流動	83,921	438	-	438	
	普通股股票 飛覽天下文化發展有限公司	無	透過損益按公允價值衡量之金融資產—非流動	20,000,000	155,753	4	155,753	
					<u>\$ 162,696</u>		<u>\$ 162,696</u>	
智歲文化創意	基金							
	中國工商—法人〔添利寶〕淨值型理財產品	無	透過損益按公允價值衡量之金融資產—流動	500,000	\$ 2,364	-	\$ 2,364	
	寧波銀行—啟盈淨值型6號(可提前贖回型)	無	透過損益按公允價值衡量之金融資產—流動	706,725	3,689	-	3,689	
	寧波銀行—日利盈2號(保本)理財產品	無	透過損益按公允價值衡量之金融資產—流動	500,000	2,190	-	2,190	
					<u>\$ 8,243</u>		<u>\$ 8,243</u>	
海歲文化創意	基金							
	寧波銀行—啟盈淨值型6號(可提前贖回型)	無	透過損益按公允價值衡量之金融資產—流動	1,350,880	\$ 7,050	-	\$ 7,050	
	寧波銀行—智能活期理財1號(非保本浮動收益型)	無	透過損益按公允價值衡量之金融資產—流動	1,400,000	6,201	-	6,201	
	寧波銀行—開啟式淨值型理財1號(非保本浮動)	無	透過損益按公允價值衡量之金融資產—流動	8,532,685	46,777	-	46,777	
					<u>\$ 60,028</u>		<u>\$ 60,028</u>	

附 件

智歲資訊科技股份有限公司及子公司
 與關係人進、銷貨之金額達新台幣 1 億元或實收資本額 20% 以上
 民國 109 年 1 月 1 日至 12 月 31 日

附表三

單位：新台幣千元
 (除另註明者外)

進(銷)貨之公司	交易對象名稱	關係	交易情 形			交易條件與一般交易不同 之情形及原因	應收(付)票據、帳款		備註		
			進(銷)貨金	佔總進(銷) 額之比率(%)	授 信 期 間		單 價	授 信 期 間		餘 額	佔總應收 (付)票據 、帳款 之比率(%)
本公司	智緯科技	子公司	進 貨	\$133,600	20	月結 45~75 天收款	價格無一般交易 條件可資比較	一般交易條 件為月 結 45~ 75 天	\$ -	-	註

註：於編製合併報告時業已沖銷。

附 件

智歲資訊科技股份有限公司及子公司
 母子公司間業務關係及重要交易往來情形
 民國 109 年 1 月 1 日至 12 月 31 日

附表四

單位：新台幣千元

編 號	交 易 人 名 稱	交 易 往 來 對 象	與 交 易 人 之 關 係	交 易 往 來 情 形			佔 合 併 總 營 收 (資 產) 之 比 率 (%)
				科 目	金 額	交 易 條 件	
0	本公司	智歲遊樂設備	母公司對子公司	建造合約收入	\$ 63,107	未與非關係人有相同交易	6.00
0	本公司	智歲遊樂設備	母公司對子公司	應收帳款	66,512	月結 45~75 天收款	1.00
0	本公司	智歲全球	母公司對子公司	建造合約收入	1,858	未與非關係人有相同交易	-
0	本公司	智歲全球	母公司對子公司	租金收入	11,990	未與非關係人有相同交易	1.00
0	本公司	hexaRide	母公司對子公司	租金收入	2,758	未與非關係人有相同交易	-
1	智歲全球	海歲文化創意	子公司對子公司	建造合約收入	91,126	未與非關係人有相同交易	9.00
1	智歲全球	本公司	子公司對母公司	勞務收入	9,260	未與非關係人有相同交易	1.00
1	智歲全球	本公司	子公司對母公司	權利金收入	5,730	未與非關係人有相同交易	1.00
1	智歲全球	海歲文化創意	子公司對子公司	應收帳款	17,520	未與非關係人有相同交易	-
2	智緯科技	本公司	子公司對母公司	銷貨收入	133,600	未與非關係人有相同交易	13.00
3	StarLite	智歲全球	子公司對子公司	勞務收入	7,277	未與非關係人有相同交易	1.00
3	StarLite	本公司	子公司對母公司	勞務收入	5,087	未與非關係人有相同交易	-

附 件

智歲資訊科技股份有限公司及子公司

被投資公司相關資訊

民國 109 年 1 月 1 日至 12 月 31 日

附表五

單位：除另註明者外，新台幣千元

投資公司名稱	被投資公司名稱	所在地區	主要營業項目	原始投資金額		年底持股情形			被投資公司本年度(損)益	本年度認列之投資(損)益	備註
				本年年底	上年年底	股數	比率(%)	帳面金額			
本公司	智緯科技	台灣	體感遊樂設備關鍵組件之製造及買賣	\$ -	\$ 55,000	-	-	\$ -	\$ 25,884	\$ 27,453	子公司及註3
本公司	智歲創藝	台灣	體感遊樂設備周邊商品之開發及銷售	-	14,539	-	-	-	2	896	子公司及註3
本公司	智歲香港	香港	轉投資及貿易業務	270,727	200,338	-	100.00	263,931	(6,503)	(6,478)	子公司
本公司	智歲全球	台灣	自營據點開發、場域規劃與影片製作	300,000	300,000	36,214,332	100.00	345,088	(21,932)	(26,754)	子公司
本公司	Dili Jie	英屬維京群島	轉投資及貿易業務	267,955	267,955	-	100.00	307,117	(20,384)	(20,384)	子公司
智歲香港	Brogent Japan Entertainment	日本	日本國內業務經營及周邊商品之開發與銷售	10,161	10,161	-	40.00	3,331	1,142	1,142	關聯企業
智歲香港	hexaRide the first LLP	日本	自營據點開發與經營業務	44,122	35,818	-	88.89	22,066	(15,880)	(14,875)	子公司
Dili Jie	Jetway	開曼群島	轉投資及貿易業務	270,020	270,020	-	100.00	307,104	(20,366)	(20,366)	子公司
Jetway	Garley	英屬維京群島	轉投資及貿易業務	131,258	131,258	-	100.00	188,404	18,225	(18,225)	子公司
Jetway	Holey Holdings Limited	英屬維京群島	轉投資及貿易業務	139,753	139,753	-	100.00	117,779	(38,408)	(38,408)	子公司
智歲全球	Jetmay	英屬維京群島	轉投資及貿易業務	112,164	61,489	-	100.00	181,345	21,972	20,462	子公司
智歲全球	歐歲有限公司	香港	轉投資及貿易業務	43,641	18,635	-	100.00	32,559	(5,111)	(5,111)	子公司
Jetmay	StarLite	加拿大	自營據點開發與經營業務	15,054	15,054	-	100.00	12,825	1,766	1,766	子公司

註 1：本期認列之投資損益包含未實現損益之銷除。

註 2：子公司於編製合併報告時已沖銷。

註 3：於 109 年 9 月 30 日被本公司吸收合併後消滅。

註 4：大陸被投資公司相關資訊請參閱附表六。

附 件

智歲資訊科技股份有限公司及子公司

大陸投資資訊

民國 109 年 1 月 1 日至 12 月 31 日

附表六

單位：除另予註明者外，新台幣千元

大陸被投資公司名稱	主要營業項目	實收資本額	投資方式	本年年初自台灣	本年度匯出或收回投資金額		本年年底自台灣	被投資公司 本年度(損)益	本公司 直接或 間接投資 之持股 比例(%)	本年度認列 投資(損)益 (註)	本年年底投資 帳面價值	截至本年度止 已匯回投資收益備	註
				匯出累積 投資金額	匯出	匯入	匯出累積 投資金額						
智歲遊樂設備	進出口貿易業務	\$ 216,650	透過第三地區智 歲香港及 Garley 再投 資	\$ 222,712	\$ -	\$ -	\$ 222,712	\$ 31,791	100.00	\$ 31,791	\$ 322,741	\$ -	
智歲文化創意	自營據點開發與經營業務	56,940	透過智歲遊樂設 備再投資	-	-	-	-	(1,051)	100.00	(1,051)	73,342	-	
海歲文化創意	自營據點開發與經營業務	42,720	透過第三地區 Jetmay 公司 再投資	46,334	42,120	-	88,454	20,273	100.00	20,273	170,006	-	
北京華威全球文化發展有 限公司	自營據點開發與經營業務	-	透過智歲遊樂設 備再投資	-	-	-	-	-	35.00	-	4,599	-	註 2

投資公司名稱	年底累計自台灣匯出 赴大陸地區投資金額	依經濟部投審會規定 經濟部投審會核准投資金額	依經濟部投審會規定 赴大陸地區投資限額
本公司	\$ 311,166	\$ 311,166	\$ 1,587,761

註 1：投資損益係經本公司簽證會計師查核之財務報表認列。

註 2：尚未完成驗資程序，帳列預付投資款項下。

附 件

智歲資訊科技股份有限公司

主要股東資訊

民國 109 年 12 月 31 日

附表七

主 要 股 東 名 稱	股 份	
	持有股數 (股)	持股比例 (%)
歐陽志宏	3,807,191	6.82
富戊投資股份有限公司	3,137,246	5.62
中國信託商業銀行受託保管盈力管理諮詢有限公司投資專戶	2,997,400	5.37
潤泰全球股份有限公司	2,910,310	5.22

註 1：本表係以每季底最後一個營業日，計算股東持有公司已完成無實體登錄交付之普通股達 5% 以上資料。本公司合併財務報告所記載股本與實際已完成無實體登錄交付股數，可能因編製計算基礎不同或有差異。

註 2：上開資料如屬股東將持股交付信託，係以受託人開立信託專戶之委託人個別分戶揭示。至於股東依據證券交易法令辦理持股超過百分之十之內部人股權申報，其持股包括本人持股加計其交付信託且對信託財產具有運用決定權股份等，有關內部人股權申報資料請參閱公開資訊觀測站。

Deloitte.

勤業眾信

勤業眾信聯合會計師事務所
11073 台北市信義區松仁路100號20樓

Deloitte & Touche
20F, Taipei Nan Shan Plaza
No. 100, Songren Rd.,
Xinyi Dist., Taipei 11073, Taiwan

Tel: +886 (2) 2725-9988
Fax: +886 (2) 4051-6888
www.deloitte.com.tw

會計師查核報告

智崴資訊科技股份有限公司 公鑒：

查核意見

智崴資訊科技股份有限公司（以下稱智崴公司）民國 109 年 12 月 31 日之個體資產負債表，暨民國 109 年 1 月 1 日至 12 月 31 日之個體綜合損益表、個體權益變動表、個體現金流量表，以及個體財務報表附註（包括重大會計政策彙總），業經本會計師查核竣事。

依本會計師之意見，上開個體財務報表在所有重大方面係依照證券發行人財務報告編製準則編製，足以允當表達智崴公司民國 109 年 12 月 31 日之個體財務狀況，暨民國 109 年 1 月 1 日至 12 月 31 日之個體財務績效與個體現金流量。

查核意見之基礎

本會計師係依照會計師查核簽證財務報表規則及一般公認審計準則執行查核工作，本會計師於該等準則下之責任將於會計師查核個體財務報表之責任段進一步說明。本會計師所隸屬事務所受獨立性規範之人員已依會計師職業道德規範，與智崴公司保持超然獨立，並履行該規範之其他責任。本會計師相信已取得足夠及適切之查核證據，以作為表示查核意見之基礎。

關鍵查核事項

關鍵查核事項係指依本會計師之專業判斷，對智崴公司民國 109 年度個體財務報表之查核最為重要之事項。該等事項已於查核個體財務報表整體及形成查核意見之過程中予以因應，本會計師並不對該等事項單獨表示意見。

附 件

茲對智歲公司民國 109 年度個體財務報表之關鍵查核事項敘明如下：

建造合約收入認列

智歲公司主要營業收入為建造合約收入，智歲公司隨時間逐步認列收入，並採用投入法衡量履約義務完成程度，按完工程度認列建造合約收入，由於收入認列涉及重大會計估計、判斷及人工作業，管理階層之判斷可能產生估計變動，人工作業計算及認列可能產生錯誤，是以將建造合約收入認列金額正確性列為關鍵查核事項。

建造合約之會計政策、會計估計及假設之不確定性暨攸關揭露資訊，請參閱個體財務報表附註四、五及二二。

本會計師對上開關鍵查核事項已執行以下主要查核程序，包括：

- 一、瞭解及測試與建造合約收入認列正確性攸關之內部控制，包括完工程度之衡量及入帳之相關內部控制作業是否有效。
- 二、抽核驗證各建造合約完工程度之佐證依據，並核算完工比例計算是否正確。
- 三、擇要重新計算依完工程度認列之建造合約收入，並確認與入帳金額一致。

其他事項

智歲公司民國 108 年度之個體財務報表係由其他會計師查核，並於民國 109 年 3 月 9 日出具無保留意見加其他事項段之查核報告。

管理階層與治理單位對個體財務報表之責任

管理階層之責任係依照證券發行人財務報告編製準則編製允當表達之個體財務報表，且維持與個體財務報表編製有關之必要內部控制，以確保個體財務報表未存有導因於舞弊或錯誤之重大不實表達。

於編製個體財務報表時，管理階層之責任亦包括評估智歲公司繼續經營之能力、相關事項之揭露，以及繼續經營會計基礎之採用，除非管理階層意圖清算智歲全球公司或停止營業，或除清算或停業外別無實際可行之其他方案。

智歲公司之治理單位（含審計委員會）負有監督財務報導流程之責任。

附 件

會計師查核個體財務報表之責任

本會計師查核個體財務報表之目的，係對個體財務報表整體是否存有導因於舞弊或錯誤之重大不實表達取得合理確信，並出具查核報告。合理確信係高度確信，惟依照一般公認審計準則執行之查核工作無法保證必能偵出個體財務報表存有之重大不實表達。不實表達可能導因於舞弊或錯誤。如不實表達之個別金額或彙總數可合理預期將影響個體財務報表使用者所作之經濟決策，則被認為具有重大性。

本會計師依照一般公認審計準則查核時，運用專業判斷並保持專業上之懷疑。本會計師亦執行下列工作：

- 一、辨認並評估個體財務報表導因於舞弊或錯誤之重大不實表達風險；對所評估之風險設計及執行適當之因應對策；並取得足夠及適切之查核證據以作為查核意見之基礎。因舞弊可能涉及共謀、偽造、故意遺漏、不實聲明或逾越內部控制，故未偵出導因於舞弊之重大不實表達之風險高於導因於錯誤者。
- 二、對與查核攸關之內部控制取得必要之瞭解，以設計當時情況下適當之查核程序，惟其目的非對智歲公司內部控制之有效性表示意見。
- 三、評估管理階層所採用會計政策之適當性，及其所作會計估計與相關揭露之合理性。
- 四、依據所取得之查核證據，對管理階層採用繼續經營會計基礎之適當性，以及使智歲公司繼續經營之能力可能產生重大疑慮之事件或情況是否存在重大不確定性，作出結論。本會計師若認為該等事件或情況存在重大不確定性，則須於查核報告中提醒個體財務報表使用者注意個體財務報表之相關揭露，或於該等揭露係屬不適當時修正查核意見。本會計師之結論係以截至查核報告日所取得之查核證據為基礎，惟未來事件或情況可能導致智歲公司不再具有繼續經營之能力。
- 五、評估個體財務報表（包括相關附註）之整體表達、結構及內容，以及個體財務報表是否允當表達相關交易及事件。
- 六、對於智歲公司內組成個體之財務資訊取得足夠及適切之查核證據，以對個體財務報表表示意見。本會計師負責查核案件之指導、監督及執行，並負責形成智歲公司查核意見。

附 件

本會計師與治理單位溝通之事項，包括所規劃之查核範圍及時間，以及重大查核發現（包括於查核過程中所辨認之內部控制顯著缺失）。

本會計師亦向治理單位提供本會計師所隸屬事務所受獨立性規範之人員已遵循會計師職業道德規範中有關獨立性之聲明，並與治理單位溝通所有可能被認為會影響會計師獨立性之關係及其他事項（包括相關防護措施）。

本會計師從與治理單位溝通之事項中，決定對智崙公司民國 109 年度個體財務報表查核之關鍵查核事項。本會計師於查核報告中敘明該等事項，除非法令不允許公開揭露特定事項，或在極罕見情況下，本會計師決定不於查核報告中溝通特定事項，因可合理預期此溝通所產生之負面影響大於所增進之公眾利益。

勤業眾信聯合會計師事務所

會計師 吳 秋 燕



吳秋燕

會計師 郭 麗 園



郭麗園

證券暨期貨管理委員會核准文號

台財證六字第 0920123784 號

證券暨期貨管理委員會核准文號

台財證六字第 0920123784 號

中 華 民 國 110 年 3 月 10 日

附 件

智 威 實 業 有 限 公 司

民國 109 年 12 月 31 日

單位：新台幣千元

代 碼	資 產	109年12月31日		108年12月31日	
		全 額	%	全 額	%
	流動資產				
1100	現金及約當現金 (附註四及六)	\$ 649,067	14	\$ 447,716	10
1110	透過損益按公允價值衡量之金融資產—流動 (附註四及七)	305,168	7	235,806	5
1136	按攤銷後成本衡量之金融資產—流動 (附註四、八及三十)	143,917	3	228,438	5
1150	應收票據淨額 (附註四及九)	21,164	-	-	-
1170	應收帳款淨額 (附註四、五及九)	116,404	3	276,281	6
1180	應收帳款—關係人 (附註四、九及二九)	66,512	2	71,954	2
1140	合約資產—流動 (附註四、五及二二)	865,986	19	783,210	17
1200	其他應收款 (附註四及二九)	7,647	-	48,665	1
130X	存貨 (附註四及十)	218,667	5	111,894	2
1410	預付款項 (附註二九)	57,664	1	223,879	5
1479	其他流動資產	2,776	-	23,322	1
11XX	流動資產合計	<u>2,454,972</u>	<u>54</u>	<u>2,451,165</u>	<u>54</u>
	非流動資產				
1510	透過損益按公允價值衡量之金融資產—非流動 (附註四及七)	1,860	-	-	-
1535	按攤銷後成本衡量之金融資產—非流動 (附註四、八及三十)	15,000	1	15,000	-
1550	採用權益法之投資 (附註四及十一)	916,136	20	1,034,976	23
1600	不動產、廠房及設備 (附註四、十二及三十)	906,849	20	831,525	19
1755	使用權資產 (附註四及十三)	126,854	3	137,623	3
1780	無形資產 (附註四及十四)	55,551	1	16,540	1
1840	遞延所得稅資產 (附註四及二四)	23,190	1	12,856	-
1920	存出保證金	6,049	-	5,219	-
15XX	非流動資產合計	<u>2,051,489</u>	<u>46</u>	<u>2,053,739</u>	<u>46</u>
1XXX	資產總計	<u>\$ 4,506,461</u>	<u>100</u>	<u>\$ 4,504,904</u>	<u>100</u>
	負債及權益				
	流動負債				
2100	短期借款 (附註十五及三十)	\$ 47,000	1	\$ 125,000	3
2150	應付票據 (附註十七)	11,571	-	14,001	-
2170	應付帳款 (附註十七)	57,140	1	54,254	1
2180	應付帳款—關係人 (附註十七及二九)	489	-	22,419	1
2130	合約負債 (附註二二)	132,579	3	162,160	4
2219	其他應付款 (附註十八及二九)	45,219	1	100,209	2
2230	本期所得稅負債 (附註四及二四)	3,355	-	41,811	1
2250	負債準備—流動 (附註四)	2,380	-	2,328	-
2280	租賃負債—流動 (附註四、十三及三十)	13,883	-	13,214	-
2320	一年或一營業週期內到期長期負債 (附註十五及三十)	22,758	1	224,125	5
2399	其他流動負債	1,247	-	991	-
21XX	流動負債合計	<u>337,621</u>	<u>7</u>	<u>760,512</u>	<u>17</u>
	非流動負債				
2530	應付公司債 (附註四、七及十六)	1,155,660	26	-	-
2540	長期借款 (附註十五及三十)	241,382	5	641,041	14
2570	遞延所得稅負債 (附註四及二四)	895	-	741	-
2580	租賃負債—非流動 (附註四、十三及三十)	115,340	3	125,914	3
2640	淨確定福利負債—非流動 (附註四及十九)	9,294	-	8,739	-
25XX	非流動負債合計	<u>1,522,571</u>	<u>34</u>	<u>776,435</u>	<u>17</u>
2XXX	負債總計	<u>1,860,192</u>	<u>41</u>	<u>1,536,947</u>	<u>34</u>
	權益 (附註二一)				
3110	普通股股本	557,474	12	557,474	12
3200	資本公積	2,021,953	45	1,968,156	44
	保留盈餘				
3310	法定盈餘公積	127,421	3	90,809	2
3320	特別盈餘公積	14,857	-	-	-
3350	未分配盈餘 (待彌補虧損)	(48,972)	(1)	366,375	8
3300	保留盈餘合計	<u>93,306</u>	<u>2</u>	<u>457,184</u>	<u>10</u>
3400	其他權益	(26,464)	-	(14,857)	-
3XXX	權益總計	<u>2,646,269</u>	<u>59</u>	<u>2,967,957</u>	<u>66</u>
	負債及權益總計	<u>\$ 4,506,461</u>	<u>100</u>	<u>\$ 4,504,904</u>	<u>100</u>

後附之附註係本個體財務報告之一部分。

(參閱勤業眾信聯合會計師事務所民國 110 年 3 月 10 日查核報告)

董事長：歐陽志宏



經理人：歐陽志宏



會計主管：林慧娟



附 件

智歲資訊科技股份有限公司

個體綜合損益表

民國 109 及 108 年 1 月 1 日至 12 月 31 日

單位：新台幣千元，惟每股盈餘（損失）為新台幣元

代 碼		109年度		108年度	
		金 額	%	金 額	%
4000	營業收入淨額（附註四、五及二二）	\$ 823,838	100	\$1,558,988	100
5000	營業成本（附註四、十、二三及二九）	<u>428,315</u>	<u>52</u>	<u>792,685</u>	<u>51</u>
5900	營業毛利	395,523	48	766,303	49
5920	與子公司之已實現利益	<u>18</u>	<u>-</u>	<u>18</u>	<u>-</u>
5950	已實現營業毛利	<u>395,541</u>	<u>48</u>	<u>766,321</u>	<u>49</u>
	營業費用（附註二三及二九）				
6100	推銷費用	33,353	4	56,068	4
6200	管理費用	171,717	21	207,842	13
6300	研發發展費用	143,699	17	149,948	10
6450	預期信用減損損失（附註九及二二）	<u>62,120</u>	<u>8</u>	<u>20,606</u>	<u>1</u>
6000	營業費用合計	<u>410,889</u>	<u>50</u>	<u>434,464</u>	<u>28</u>
6900	營業利益（損失）	<u>(15,348)</u>	<u>(2)</u>	<u>331,857</u>	<u>21</u>
	營業外收入及支出（附註二三）				
7100	利息收入	6,252	1	7,142	-
7010	其他收入	27,613	3	34,262	2
7020	其他利益及損失	(27,105)	(3)	(7,503)	-
7050	財務成本	(19,991)	(3)	(15,250)	(1)
7060	採用權益法之子公司損益之份額	<u>(25,267)</u>	<u>(3)</u>	<u>76,778</u>	<u>5</u>
7000	營業外收入及支出合計	<u>(38,498)</u>	<u>(5)</u>	<u>95,429</u>	<u>6</u>

（接次頁）

附 件

(承前頁)

代 碼		109年度		108年度	
		金 額	%	金 額	%
7900	稅前淨利(淨損)	(\$ 53,846)	(7)	\$ 427,286	27
7950	所得稅費用(利益)(附註四、五及二四)	(4,662)	(1)	60,761	4
8000	本年度淨利(淨損)	(49,184)	(6)	366,525	23
	其他綜合損益				
8310	後續不重分類至損益之項目：				
8311	確定福利計畫之再衡量數(附註十九)	(484)	-	(501)	-
8349	與不重分類之項目相關之所得稅(附註二四)	(237)	-	100	-
8330	採用權益法之子公司其他綜合損益份額(附註二一)	(11,607)	(1)	(21,869)	(1)
8300	本年度其他綜合損益(稅後淨額)	(12,328)	(1)	(22,270)	(1)
8500	本年度綜合損益總額	(\$ 61,512)	(7)	\$ 344,255	22
	每股盈餘(損失)(附註二五)				
9710	基 本	(\$ 0.88)		\$ 6.57	
9810	稀 釋	(\$ 0.88)		\$ 6.57	

後附之附註係本個體財務報告之一部分。

(參閱勤業眾信聯合會計師事務所民國110年3月10日查核報告)

董事長：歐陽志宏



經理人：歐陽志宏



會計主管：林穗娟



附 件

智 威 實 業 有 限 公 司

民國 109 年 12 月 31 日

單位：新台幣千元

代碼	說明	保 留 盈 餘				其 他 權 益		權 益 總 額
		普 通 股 股 本	資 本 公 積	法 定 盈 餘 公 積	特 別 盈 餘 公 積	未 分 配 盈 餘 (待 彌 補 虧 損)	國 外 發 達 機 構 財 務 報 表 換 算 之 兌 換 差 額	
A1	108 年 1 月 1 日 餘 額	\$ 530,928	\$ 2,027,723	\$ 73,817	\$ 4,049	\$ 192,647	\$ 7,012	\$ 2,836,176
B1	107 年 度 盈 餘 指 標 及 分 配 (附 註 二一)	-	-	16,992	-	(16,992)	-	-
B17	提 列 法 定 盈 餘 公 積	-	-	-	(4,049)	4,049	-	-
B5	特 別 盈 餘 公 積 迴 轉	-	-	-	(4,049)	(179,453)	-	(179,453)
	普 通 股 現 金 股 利	-	-	16,992	-	(192,396)	-	(179,453)
C15	資 本 公 積 配 發 現 金 股 利 (附 註 二一)	-	(32,918)	-	-	-	-	(32,918)
C13	資 本 公 積 配 發 股 票 股 利 (附 註 二一)	26,546	(26,546)	-	-	-	-	-
D1	108 年 度 淨 利	-	-	-	-	366,525	-	366,525
D3	108 年 度 稅 後 其 他 綜 合 損 失	-	-	-	-	401	(21,869)	(22,270)
D5	108 年 度 綜 合 損 益 總 額	-	-	-	-	366,124	(21,869)	344,255
M5	實 際 取 得 或 處 分 子 公 司 股 權 價 格 與 帳 面 價 值 差 額 (附 註 十 一)	-	(372)	-	-	-	-	(372)
M7	對 子 公 司 所 有 權 權 益 變 動	-	269	-	-	-	-	269
Z1	108 年 12 月 31 日 餘 額	557,474	1,968,156	90,809	-	366,375	(14,857)	2,967,957
B1	108 年 度 盈 餘 指 標 及 分 配 (附 註 二一)	-	-	36,612	-	(36,612)	-	-
B3	提 列 法 定 盈 餘 公 積	-	-	-	14,857	(14,857)	-	-
B5	特 別 盈 餘 公 積	-	-	-	-	(312,186)	-	(312,186)
	普 通 股 現 金 股 利	-	-	36,612	(14,857)	(363,655)	-	(312,186)
D1	109 年 度 淨 損	-	-	-	-	(49,184)	-	(49,184)
D3	109 年 度 稅 後 其 他 綜 合 損 失	-	-	-	-	(721)	(11,607)	(12,328)
D5	109 年 度 綜 合 損 益 總 額	-	-	-	-	(49,905)	(11,607)	(61,512)
M5	實 際 取 得 或 處 分 子 公 司 股 權 價 格 與 帳 面 價 值 差 額 (附 註 十 一)	-	-	-	-	(1,787)	-	(1,787)
M7	對 子 公 司 所 有 權 權 益 變 動	-	(268)	-	-	-	-	(268)
O1	子 公 司 發 行 員 工 認 股 權	-	265	-	-	-	-	265
C5	發 行 可 轉 換 公 司 債 認 列 權 益 組 成 部 分 (附 註 十 六)	-	53,800	-	-	-	-	53,800
Z1	109 年 12 月 31 日 餘 額	557,474	2,021,953	127,421	14,857	48,972	(26,464)	2,646,269



會計主管：林穗嫻



經理人：歐陽志宏



董事長：歐陽志宏

後附之附註係本個體財務報告之一部分。

(參閱勤業眾信聯合會計師事務所民國 110 年 3 月 10 日查核報告)

附 件

智 歲 資 訊 科 技 股 份 有 限 公 司

個 體 現 金 流 量 表

民 國 109 及 108 年 1 月 1 日 至 12 月 31 日

單 位：新 台 幣 千 元

代 碼		109年度	108年度
	營業活動之現金流量：		
A10000	本年度稅前淨利（損）	(\$ 53,846)	\$ 427,286
A20000	調整項目		
A20010	收益費損項目		
A20100	折舊費用	73,987	73,138
A20200	攤銷費用	7,860	10,449
A20300	預期信用減損損失	62,120	20,606
A20400	透過損益按公允價值衡量金融資產及負債之淨利益	(2,619)	(19,015)
A20900	財務成本	19,991	15,250
A21200	利息收入	(6,252)	(7,142)
A22300	採用權益法之子公司損失（利益）之份額	25,267	(76,778)
A22500	處分不動產、廠房及設備利益	(377)	(204)
A29900	存貨跌價損失	1,456	-
A29900	其 他	(1,212)	21,170
A30000	與營業活動相關之流動資產及負債變動數		
A31115	強制透過損益按公允價值衡量之金融資產	(68,633)	155,980
A31130	應收票據	(21,164)	-
A31150	應收帳款	149,013	5,429
A31160	應收帳款－關係人	48,279	25,726
A31125	合約資產	(134,032)	(393,528)
A31180	其他應收款	41,019	(15,768)
A31200	存 貨	15,185	(17,023)
A31230	預付款項	163,653	(52,711)
A31240	其他流動資產	20,704	(17,548)
A32130	應付票據	(2,430)	2,673
A32150	應付帳款	2,886	(3,094)
A32160	應付帳款－關係人	(21,930)	7,599
A32125	合約負債	(29,581)	79,271
A32180	其他應付款	(56,691)	21,389
A32200	負債準備	52	-
A32230	其他流動負債	178	(13,063)
A32240	淨確定福利負債	71	73

（接次頁）

附 件

(承前頁)

代 碼		109年度	108年度
A32990	其 他	\$ -	(\$ 12,606)
A33000	營運產生之現金	232,954	237,559
A33500	支付之所得稅	(44,447)	(53,244)
AAAA	營業活動之淨現金流入	<u>188,507</u>	<u>184,315</u>
投資活動之現金流量：			
B00040	取得按攤銷後成本衡量之金融資產	(491,938)	-
B00050	處分按攤銷後成本衡量之金融資產	576,459	53,510
B02700	取得不動產、廠房及設備	(25,021)	(43,462)
B02800	處分不動產、廠房及設備價款	2,381	255
B04500	取得無形資產	(43,141)	(3,197)
B03700	存出保證金(增加)減少	(620)	1,548
B07500	收取之利息	6,252	7,282
B07600	收取之股利	-	3,669
BBBB	投資活動之淨現金流入	<u>24,372</u>	<u>19,605</u>
籌資活動之現金流量：			
C00100	短期借款(減少)增加	(78,000)	125,000
C01200	發行可轉換公司債	1,206,229	-
C01600	舉借長期借款	-	250,050
C01700	償還長期借款	(693,026)	(87,868)
C04020	租賃負債本金償還	(12,398)	(14,464)
C04500	發放現金股利	(312,186)	(212,371)
C05400	取得子公司股權	(140,895)	(5,539)
C05400	合併子公司取得之現金(附註二六)	34,566	-
C05600	支付之利息	(15,818)	(12,637)
CCCC	籌資活動之淨現金流(出)入	<u>(11,528)</u>	<u>42,171</u>
DDDD	匯率變動對現金及約當現金之影響	-	(2,577)
EEEE	本年度現金及約當現金增加數	201,351	243,514
E00100	年初現金及約當現金餘額	<u>447,716</u>	<u>204,202</u>
E00200	年底現金及約當現金餘額	<u>\$ 649,067</u>	<u>\$ 447,716</u>

後附之附註係本個體財務報告之一部分。

(參閱勤業眾信聯合會計師事務所民國110年3月10日查核報告)

董事長：歐陽志宏



經理人：歐陽志宏



會計主管：林穗娟



附 件

智崱資訊科技股份有限公司

個體財務報告附註

民國 109 及 108 年 1 月 1 日至 12 月 31 日

(除另註明外，金額以新台幣千元為單位)

一、公司沿革

智崱資訊科技股份有限公司(以下稱「本公司」)設立於 90 年 10 月，所營業務主要為體感模擬遊樂設備及其關鍵組件與周邊商品、嵌入式行動影音軟體、串流媒體視訊、3D 以上(虛擬實境)即時成像技術、網路互動多媒體及多螢幕無縫整合系統等之研究、開發、設計、生產及銷售等。

本公司股票於 101 年 12 月起在財團法人中華民國證券櫃檯買賣中心掛牌買賣。

本個體財務報告係以本公司之功能性貨幣新台幣表達。

二、通過財務報告之日期及程序

本個體財務報告於 110 年 3 月 10 日經董事會通過後發布。

三、新發布及修訂準則及解釋之適用

(一)首次適用金融監督管理委員會(以下稱「金管會」)認可並發布生效之國際財務報導準則(IFRS)、國際會計準則(IAS)、解釋(IFRIC)及解釋公告(SIC)(以下稱「IFRSs」)

除下列說明外，適用修正後之金管會認可並發布生效之 IFRSs 將不致造成本公司會計政策之重大變動：

IFRS 16 之修正「新型冠狀病毒肺炎相關租金減讓」

本公司選擇適用該修正之實務權宜作法處理其與出租人進行新型冠狀病毒肺炎直接相關之租金協商，相關會計政策請參閱附註四。適用該修正前，本公司應判斷前述租金協商是否應適用租賃修改之規定。

本公司自 109 年 1 月 1 日開始適用該修正，由於前述租金協商僅影響 109 年度，追溯適用該修正不影響 109 年 1 月 1 日

附 件

保留盈餘。

(二) 110 年適用之金管會認可之 IFRSs

新發布／修正／修訂準則及解釋	IASB 發布之生效日
IFRS 4 之修正「適用 IFRS 9 之暫時豁免之展延」	發布日起生效
IFRS 9、IAS 39、IFRS 7、IFRS 4 及 IFRS 16 之修正「利率指標變革－第二階段」	2021 年 1 月 1 日以後開始之年度報導期間生效

截至本個體財務報告通過發布日止，本公司評估上述準則、解釋之修正將不致對財務狀況與財務績效造成重大影響。

(三) IASB 已發布但尚未經金管會認可並發布生效之 IFRSs

新發布／修正／修訂準則及解釋	IASB 發布之生效日 (註 1)
「2018~2020 週期之年度改善」	2022 年 1 月 1 日 (註 2)
IFRS 3 之修正「更新對觀念架構之索引」	2022 年 1 月 1 日 (註 3)
IFRS 10 及 IAS 28 之修正「投資者與其關聯企業或合資間之資產出售或投入」	未 定
IFRS 17「保險合約」	2023 年 1 月 1 日
IFRS 17 之修正	2023 年 1 月 1 日
IAS 1 之修正「負債分類為流動或非流動」	2022 年 1 月 1 日
IAS 1 之修正「會計政策之揭露」	2023 年 1 月 1 日 (註 6)
IAS 8 之修正「會計估計之定義」	2023 年 1 月 1 日 (註 7)
IAS 16 之修正「不動產、廠房及設備：達到預定使用狀態前之價款」	2022 年 1 月 1 日 (註 4)
IAS 37 之修正「虧損性合約－履行合約之成本」	2022 年 1 月 1 日 (註 5)

註 1：除另註明外，上述新發布／修正／修訂準則或解釋係於各該日期以後開始之年度報導期間生效。

註 2：IFRS 9 之修正適用於 2022 年 1 月 1 日以後開始之年度報導期間所發生之金融負債之交換或條款修改。

註 3：收購日在年度報導期間開始於 2022 年 1 月 1 日以後之企業合併適用此項修正。

註 4：於 2021 年 1 月 1 日以後始達管理階層預期運作方式之必要地點及狀態之廠房、不動產及設備適用此項修正。

註 5：於 2022 年 1 月 1 日尚未履行所有義務之合約適用此項修正。

附 件

註 6：於 2023 年 1 月 1 日以後開始之年度報導期間推延適用此項修正。

註 7：於 2023 年 1 月 1 日以後開始之年度報導期間所發生之會計估計變動及會計政策變動適用此項修正。

IAS 1 之修正「會計政策之揭露」

該修正明訂本公司應依重大之定義，決定應揭露之重大會計政策資訊。若會計政策資訊可被合理預期將影響一般用途財務報表之主要使用者以該等財務報表為基礎所作之決策，則該會計政策資訊係屬重大。該修正並釐清：

1. 與不重大之交易、其他事項或情況相關之會計政策資訊係屬不重大，本公司無需揭露該等資訊。
2. 本公司可能因交易、其他事項或情況之性質而判斷相關會計政策資訊屬重大，即使金額不重大亦然。
3. 並非與重大交易、其他事項或情況相關之所有會計政策資訊皆屬重大。

此外，該修正並舉例說明若會計政策資訊係與重大交易、其他事項或情況相關，且有下列情況時，該資訊可能屬重大：

1. 本公司於報導期間改變會計政策，且該變動導致財務報表資訊之重大變動；
2. 本公司自準則允許之選項中選擇其適用之會計政策；
3. 因缺乏特定準則之規定，本公司依 IAS 8「會計政策、會計估計變動及錯誤」建立之會計政策；
4. 本公司揭露其須運用重大判斷或假設所決定之相關會計政策；或
5. 涉及複雜之會計處理規定且財務報表使用者仰賴該等資訊方能了解該等重大交易、其他事項或情況。

除上述影響外，截至本個體財務報告通過發布日止，本公司仍持續評估其他準則、解釋之修正對財務狀況與財務績效之影響，相關影響待評估完成時予以揭露。

附 件

四、重大會計政策之彙總說明

(一) 遵循聲明

本個體財務報告係依照證券發行人財務報告編製準則。

(二) 編製基礎

除按公允價值衡量之金融工具及按確定福利義務現值減除計畫資產公允價值認列之淨確定福利負債外，本個體財務報告係依歷史成本基礎編製。

公允價值衡量依照相關輸入值之可觀察程度及重要性分為第 1 等級至第 3 等級：

1. 第 1 等級輸入值：係指於衡量日可取得之相同資產或負債於活絡市場之報價（未經調整）。
2. 第 2 等級輸入值：係指除第 1 等級之報價外，資產或負債直接（亦即價格）或間接（亦即由價格推導而得）之可觀察輸入值。
3. 第 3 等級輸入值：係指資產或負債之不可觀察之輸入值。

本公司於編製個體財務報告時，對投資子公司係採權益法處理。為使本個體財務報告之本年度損益、其他綜合損益及權益與本公司合併財務報告中歸屬於本公司業主之本年度損益、其他綜合損益及權益相同，個體基礎與合併基礎下若干會計處理差異係調整「採用權益法之投資」、「採用權益法之子公司損益份額」、「採用權益法之子公司其他綜合損益之份額」暨相關權益項目。

(三) 資產與負債區分流動與非流動之標準

流動資產包括：

1. 主要為交易目的而持有之資產；
2. 預期於資產負債表日後 12 個月內實現之資產；及
3. 現金及約當現金（但不包括於資產負債表日後逾 12 個月用以交換、清償負債或受到其他限制者）。

流動負債包括：

1. 主要為交易目的而持有之負債；

附 件

2. 於資產負債表日後 12 個月內到期清償之負債；以及
3. 不能無條件將清償期限遞延至資產負債表日後至少 12 個月之負債。

非屬上述流動資產或流動負債者，係分類為非流動資產或非流動負債。

本公司從事建造工程部分，其營業週期長於一年，是以與營建業務相關之資產及負債，係按正常營業週期作為劃分流動或非流動之標準。

(四) 企業合併

本公司係採用帳面價值法處理組織重組之下之企業合併。收購相關成本於成本發生及勞務取得當期列為費用。

(五) 外 幣

本公司編製個體財務報告時，以本公司功能性貨幣以外之貨幣（外幣）交易者，依交易日匯率換算為功能性貨幣記錄。

外幣貨幣性項目於每一資產負債表日以收盤匯率換算。因交割貨幣性項目或換算貨幣性項目產生之兌換差額，於發生當年度認列於損益。

以公允價值衡量之外幣非貨幣性項目係以決定公允價值當日之匯率換算，所產生之兌換差額列為當期損益。

以歷史成本衡量之外幣非貨幣性項目係以交易日之匯率換算，不再重新換算。

於編製個體財務報告時，國外營運機構（包含營運所在國家或使用之貨幣與本公司不同之子公司）之資產及負債以每一資產負債表日匯率換算為新台幣，收益及費損項目係以當年度平均匯率換算，所產生之兌換差額認列為其他綜合損益。

(六) 存 貨

存貨包括原物料、在製品及製成品，以成本與淨變現價值孰低衡量，比較成本與淨變現價值時除同類別存貨外係以個別項目為基礎。淨變現價值係指在正常情況下之估計售價減除至

附 件

完工尚需投入之估計成本及完成出售所需之估計成本後之餘額。存貨成本之計算係採加權平均法。

(七) 投資子公司

本公司採用權益法處理對子公司之投資，子公司係指本公司具有控制之個體。

權益法下，投資原始依成本認列，取得日後帳面金額係隨本公司所享有之子公司損益及其他綜合損益份額與利潤分配而增減。此外，針對本公司可享有子公司其他權益之變動係按持股比例認列。

當本公司對子公司所有權權益之變動未導致喪失控制者，係作為權益交易處理。投資帳面金額與所支付或收取對價之公允價值間之差額，係直接認列為權益。

本公司評估減損時，係以財務報告整體考量現金產生單位並比較其可回收金額與帳面金額。嗣後若資產可回收金額增加時，將減損損失之迴轉認列為利益，惟資產於減損損失迴轉後之帳面金額，不得超過該項資產在未認列減損損失之情況下，減除應提列攤銷後之帳面金額。歸屬於商譽之減損損失不得於後續期間迴轉。

本公司與子公司之順流交易未實現損益於個體財務報告予以銷除。本公司與子公司之逆流及側流交易所產生之損益，僅在與本公司對子公司權益無關之範圍內，認列於個體財務報告。

(八) 不動產、廠房及設備

不動產、廠房及設備係以成本認列，後續以成本減除累計折舊後之金額衡量。

建造中之不動產、廠房及設備係以成本減除累計減損損失後之金額認列。成本包括專業服務費用及符合資本化條件之借款成本。該等資產於完工並達預期使用狀態時，分類至不動產、廠房及設備之適當類別並開始提列折舊。

土地不提列折舊。

附 件

不動產、廠房及設備於耐用年限內按直線基礎，對每一重大部分單獨提列折舊。本公司至少於每一年度結束日對估計耐用年限、殘值及折舊方法進行檢視，並推延適用會計估計變動之影響。

不動產、廠房及設備除列時，淨處分價款與該資產帳面金額間之差額係認列於損益。

(九) 無形資產

1. 單獨取得

單獨取得之有限耐用年限無形資產原始以成本衡量，後續係以成本減除累計攤銷及累計減損損失後之金額衡量。無形資產於耐用年限內按直線基礎進行攤銷，本公司至少於每一年度結束日對估計耐用年限、殘值及攤銷方法進行檢視，並推延適用會計估計變動之影響。

2. 內部產生－研究及發展支出

研究之支出於發生時認列為費用。

3. 除 列

無形資產除列時，淨處分價款與該資產帳面金額間之差額係認列於當期損益。

(十) 不動產、廠房及設備、使用權資產及無形資產之減損

本公司於每一資產負債表日評估是否有任何跡象顯示不動產、廠房及設備、使用權資產及無形資產可能已減損。若有任一減損跡象存在，則估計該資產之可回收金額。倘無法估計個別資產之可回收金額，本公司估計該資產所屬現金產生單位之可回收金額。共用資產係依合理一致之基礎分攤至最小現金產生單位群組。

可回收金額為公允價值減出售成本與其使用價值之較高者。個別資產或現金產生單位之可回收金額若低於其帳面金額時，將該資產或現金產生單位之帳面金額調減至其可回收金額，減損損失係認列於損益。

附 件

當減損損失於後續迴轉時，該資產或現金產生單位之帳面金額調增至修訂後之可回收金額，惟增加後之帳面金額以不超過該資產或現金產生單位若未於以前年度認列減損損失時所決定之帳面金額（減除攤銷或折舊）。減損損失之迴轉係認列於損益。

(十一) 金融工具

金融資產與金融負債於本公司成為該工具合約條款之一方時認列於個體資產負債表。

原始認列金融資產與金融負債時，若金融資產或金融負債非屬透過損益按公允價值衡量者，係按公允價值加計直接可歸屬於取得或發行金融資產或金融負債之交易成本衡量。直接可歸屬於取得或發行透過損益按公允價值衡量之金融資產或金融負債之交易成本，則立即認列為損益。

1. 金融資產

金融資產之慣例交易係採交易日會計認列及除列。

(1) 衡量種類

本公司所持有之金融資產種類為透過損益按公允價值衡量之金融資產及按攤銷後成本衡量之金融資產。

A. 透過損益按公允價值衡量之金融資產

透過損益按公允價值衡量之金融資產為強制透過損益按公允價值衡量之金融資產，係未指定透過其他綜合損益按公允價值衡量之權益工具。

透過損益按公允價值衡量之金融資產係按公允價值衡量，再衡量利益或損失係認列於損益。公允價值之決定方式請參閱附註二八。

B. 按攤銷後成本衡量之金融資產

本公司投資金融資產若同時符合下列兩條件，則分類為按攤銷後成本衡量之金融資產：

附 件

- a. 係於某經營模式下持有，該模式之目的係持有金融資產以收取合約現金流量；及
- b. 合約條款產生特定日期之現金流量，該等現金流量完全為支付本金及流通在外本金金額之利息。

按攤銷後成本衡量之金融資產（包括現金及約當現金、按攤銷後成本衡量之金融資產、應收票據及帳款、其他應收款及存出保證金）於原始認列後，係以有效利息法決定之總帳面金額減除任何減損損失之攤銷後成本衡量，任何外幣兌換損益則認列於損益。利息收入係以有效利率乘以金融資產總帳面金額計算。

信用減損金融資產係指發行人或債務人已發生重大財務困難、違約、債務人很有可能聲請破產或其他財務重整或由於財務困難而使金融資產之活絡市場消失。

約當現金包括自取得日起 3 個月內、高度流動性、可隨時轉換成定額現金且價值變動風險甚小之定期存款，係用於滿足短期現金承諾。

(2) 金融資產及合約資產之減損

本公司於每一資產負債表日按預期信用損失評估按攤銷後成本衡量之金融資產（含應收帳款）及合約資產之減損損失。

應收帳款係按存續期間預期信用損失認列備抵損失。其他金融資產係先評估自原始認列後信用風險是否顯著增加，若未顯著增加，則按 12 個月預期信用損失認列備抵損失，若已顯著增加，則按存續期間預期信用損失認列備抵損失。

預期信用損失係以發生違約之風險作為權重之加權平均信用損失。12 個月預期信用損失係代表金融工具於報導日後 12 個月內可能違約事項所產生之預期信

附 件

用損失，存續期間預期信用損失則代表金融工具於預期存續期間所有可能違約事項產生之預期信用損失。

本公司為內部信用風險管理目的，在不考量所持有擔保品之前提下，判定有內部或外部資訊顯示債務人已不可能清償債務代表金融資產已發生違約。

所有金融資產之減損損失係藉由備抵帳戶調降其帳面金額。

(3) 金融資產之除列

本公司僅於對來自金融資產現金流量之合約權利失效，或已移轉金融資產且該資產所有權之幾乎所有風險及報酬已移轉予其他企業時，始將金融資產除列。

按攤銷後成本衡量之金融資產整體除列時，其帳面金額與所收取對價間之差額係認列於損益。

2. 權益工具

本公司發行之權益工具係以取得之價款扣除直接發行成本後之金額認列。

3. 金融負債

(1) 後續衡量

所有金融負債係以有效利息法按攤銷後成本衡量。

(2) 金融負債之除列

除列金融負債時，其帳面金額與所支付對價（包含任何所移轉之非現金資產或承擔之負債）間之差額認列為損益。

4. 可轉換公司債

本公司發行之複合金融工具（可轉換公司債）係依據合約協議之實質與金融負債及權益工具之定義，於原始認列時將其組成部分分別分類為金融負債及權益。

附 件

原始認列時，負債組成部分之公允價值係以類似之不可轉換工具當時市場利率估算，並於執行轉換或到期日前，以有效利息法計算之攤銷後成本衡量。屬嵌入非權益衍生工具之負債組成部分則以公允價值衡量。

分類為權益之轉換權係等於該複合工具整體公允價值減除經單獨決定之負債組成部分公允價值之剩餘金額認列為權益，後續不再衡量。可轉換公司債之轉換權若於到期日仍未被執行，該認列於權益之金額將轉列資本公積—發行溢價。

發行可轉換公司債之相關交易成本，係按分攤總價款之比例分攤至該工具之負債（列入負債帳面金額）及權益組成部分（列入權益）。

(十二) 負債準備

認列為負債準備之金額係提列保固負債，為考量義務之風險及不確定性，而為資產負債表日清償義務所需支出之最佳估計。負債準備係以清償義務之估計現金流量折現值衡量。

(十三) 收入認列

本公司於客戶合約辨認履約義務後，將交易價格分攤至各履約義務，並於滿足各履約義務時認列收入。

1. 建造合約收入

於建造過程中之建造合約，本公司係隨時間逐步認列收入。由於建造期間已投入之工作天與履約義務之完成程度直接相關，本公司係以已投入之工作天佔估計總工作天之比例衡量完成進度。本公司於合約建造過程逐步認列合約資產，於開立發票時將其轉列為應收帳款。若已收取之工程款超過認列收入之金額，差額係認列為合約負債。依合約條款由客戶扣留之工程保留款旨在確保合併公司完成所有合約義務，於本公司完成前係認列為合約資產。

附 件

2. 權利金收入

授權承諾之性質於符合下列所有條件時，係為提供對本公司智慧財產之取用權利，應隨時間經過認列收入，反之，該授權為對已存在於授權時點之本公司智慧財產之使用權利，應於授權移轉時認列收入；權利金之預收款係認列為合約負債。

- (1) 客戶合理預期本公司將進行重大影響客戶享有權利之智慧財產之活動；
- (2) 該授權所給與之權利使客戶直接暴露於上述本公司活動之任何正面或負面影響；及
- (3) 該等活動之發生不會導致移轉商品或勞務予客戶。

上述活動若預期將重大改變客戶享有權利之智慧財產之形式或功能性，或者客戶自其享有權利之智慧財產獲益之能力幾乎源自或取決於該等活動，則本公司之活動將重大影響客戶享有之權利。

3. 門票收入

營運點門票收入於勞務提供時認列收入。

4. 勞務收入

主係來自提供體感模擬遊樂設備維修等服務於勞務提供完成時認列。

5. 租金收入

參閱附註四（十四）。

(十四) 租 賃

本公司於合約成立日評估合約是否係屬（或包含）租賃。

1. 本公司為出租人

當租賃條款係移轉附屬於資產所有權之幾乎所有風險與報酬予承租人，則將其分類為融資租賃。所有其他租賃則分類為營業租賃。

營業租賃下，租賃給付係按直線基礎於相關租賃期間內認列為收益。

附 件

2. 本公司為承租人

除適用認列豁免之低價值標的資產租賃及短期租賃之租賃給付係按直線基礎於租賃期間內認列為費用，其他租賃皆於租賃開始日認列使用權資產及租賃負債。

使用權資產原始按成本衡量，後續按成本減除累計折舊及累計減損損失後之金額衡量，並調整租賃負債之再衡量數。使用權資產係單獨表達於個體資產負債表。

使用權資產採直線基礎自租賃開始日起至耐用年限屆滿時或租賃期間屆滿時兩者之較早者提列折舊。

租賃負債原始按租賃給付之現值衡量。若租賃隱含利率容易確定，租賃給付使用該利率折現。若該利率並非容易確定，則使用承租人增額借款利率。

後續，租賃負債採有效利息法按攤銷後成本基礎衡量，且利息費用係於租賃期間分攤。若租賃期間未來租賃給付有變動，本公司再衡量租賃負債，並相對調整使用權資產，惟若使用權資產之帳面金額已減至零，則剩餘之再衡量金額認列於損益中。租賃負債係單獨表達於個體資產負債表。

本公司與出租人進行新型冠狀病毒肺炎直接相關之租金協商，調整 110 年 6 月 30 日以前到期之租金致使租金減少，該等協商並未重大變動其他租約條款。本公司選擇採實務權宜作法處理符合前述條件之所有租金協商，不評估該協商是否為租賃修改，而係將租賃給付之減少於減讓事件或情況發生時認列於損益（帳列其他收入），並相對調減租賃負債。

(十五) 政府補助

政府補助僅於可合理確信本公司將遵循政府補助所附加之條件，且將可收到該項補助時，始予以認列。

政府補助係於其意圖補償之相關成本於本公司認列為費用之期間內，按有系統之基礎認列於損益。其未實現者，將予以

附 件

遞延。

若政府補助係用於補償已發生之費用或損失，或係以給與本公司立即財務支援為目的且無未來相關成本，則於其可收取之期間認列於損益。

(十六) 員工福利

1. 短期員工福利

短期員工福利相關負債係以換取員工服務而預期支付之非折現金額衡量。

2. 退職後福利

確定提撥退休計畫之退休金係於員工提供服務期間將應提撥之退休金數額認列為當年度費用。

確定福利退休計畫之確定福利成本（含服務成本、淨利息及再衡量數）係採預計單位福利法精算。服務成本（含當期服務成本）及淨確定福利負債淨利息於發生時認列為員工福利費用。再衡量數（含精算損益及扣除利息後之計畫資產報酬）於發生時認列於其他綜合損益並列入保留盈餘，後續期間不重分類至損益。

淨確定福利負債（資產）係確定福利退休計畫之提撥短絀（剩餘）。淨確定福利資產不得超過從該計畫退還提撥金或可減少未來提撥金之現值。

(十七) 所得稅

所得稅費用係當期所得稅及遞延所得稅之總和。

1. 當期所得稅

依中華民國所得稅法規定計算之未分配盈餘加徵所得稅，係於股東會決議年度認列。

以前年度應付所得稅之調整，列入當期所得稅。

2. 遞延所得稅

遞延所得稅係依個體財務報告帳載資產及負債帳面金額與計算課稅所得之課稅基礎二者所產生之暫時性差異計算。

附 件

遞延所得稅負債一般係就所有應課稅暫時性差異予以認列，而遞延所得稅資產則於很有可能有課稅所得以供可減除暫時性差異或虧損扣抵使用時認列。

與投資子公司相關之應課稅暫時性差異皆認列遞延所得稅負債，惟本公司若可控制暫時性差異迴轉之時點，且該暫時性差異很有可能於可預見之未來不會迴轉者除外。與此類投資有關之可減除暫時性差異，僅於其很有可能有足夠課稅所得用以實現暫時性差異之利益，且於可預見之未來預期將迴轉的範圍內，予以認列遞延所得稅資產。

遞延所得稅資產之帳面金額於每一資產負債表日予以重新檢視，並針對已不再很有可能有足夠之課稅所得以供其回收所有或部分資產者，調減帳面金額。原未認列為遞延所得稅資產者，亦於每一資產負債表日予以重新檢視，並在未來很有可能產生課稅所得以供其回收所有或部分資產者，調增帳面金額。

遞延所得稅資產及負債係以預期負債清償或資產實現當期之稅率衡量，該稅率係以資產負債表日已立法或已實質性立法之稅率及稅法為基礎。遞延所得稅負債及資產之衡量係反映本公司於資產負債表日預期回收或清償其資產及負債帳面金額之方式所產生之租稅後果。

3. 當期及遞延所得稅

當期及遞延所得稅係認列於損益，惟與認列於其他綜合損益或直接計入權益之項目相關之當期及遞延所得稅係分別認列於其他綜合損益或直接計入權益。

五、重大會計判斷、估計及假設不確定性之主要來源

本公司於採用會計政策時，對於不易自其他來源取得相關資訊者，管理階層必須基於歷史經驗及其他視為攸關之因素作出相關之判斷、估計及假設。實際結果可能與估計有所不同。

本公司將新型冠狀病毒肺炎疫情造成之經濟影響納入重大會計估計之考量，管理階層將對估計及基本假設持續檢視。若估計之修正僅

附 件

影響當年度，則於修正當年度認列。若會計估計之修正同時影響當年度及未來期間，則於估計修正當年度及未來期間認列。

估計及假設不確定性之主要來源

(一) 金融資產之估計減損

應收帳款及合約資產之估計減損係基於本公司對於違約率及預期損失率之假設，本公司考量歷史經驗、現時市場情況及前瞻性資訊，以作成假設並選擇減損評估之輸入值。若未來實際現金流量少於預期，可能會產生重大減損損失。

(二) 建造合約完工程度衡量

建造合約收入係依合約活動之完成程度逐步認列，並以至今已投入之工作天佔估計總工作天之比例衡量完成程度。由於估計總工作天係由管理階層針對不同工程之性質及內容等進行評估及判斷而得，因而可能影響完工程度之衡量。

六、現金及約當現金

	109年12月31日	108年12月31日
庫存現金	\$ 777	\$ 674
銀行支票及活期存款	400,153	167,129
約當現金（原始到期日在3個月以內之投資）		
銀行定期存款	181,189	279,913
附買回債券	66,948	-
	<u>\$649,067</u>	<u>\$447,716</u>

七、透過損益按公允價值衡量之金融工具

	109年12月31日	108年12月31日
<u>金 融 資 產</u>		
強制透過損益按公允價值衡量		
衍生工具（未指定避險）		
可轉換公司債嵌入買回權及賣回權	\$ 1,860	\$ -
非衍生金融資產		
基金受益憑證	305,168	235,806
	<u>\$307,028</u>	<u>\$235,806</u>

（接次頁）

附 件

(承前頁)

	109 年 12 月 31 日	108 年 12 月 31 日
流 動	\$305,168	\$235,806
非 流 動	<u>1,860</u>	<u>-</u>
	<u>\$307,028</u>	<u>\$235,806</u>

八、按攤銷後成本衡量之金融資產

	109 年 12 月 31 日	108 年 12 月 31 日
原始到期日超過 3 個月之定期存款	\$ 43,347	\$ -
質押定期存款	113,570	243,438
質押活期存款 (備償戶)	<u>2,000</u>	<u>-</u>
	<u>\$158,917</u>	<u>\$243,438</u>
流 動	\$143,917	\$228,438
非 流 動	<u>15,000</u>	<u>15,000</u>
	<u>\$158,917</u>	<u>\$243,438</u>

按攤銷後成本衡量之金融資產提供質押擔保情形，請參閱附註三十說明。

九、應收票據、應收帳款及催收款

	109 年 12 月 31 日	108 年 12 月 31 日
應收票據		
因營業而發生—按攤銷後成本衡量	<u>\$ 21,164</u>	<u>\$ -</u>
應收帳款		
因營業而發生—按攤銷後成本衡量		
總帳面金額	\$127,268	\$276,281
減：備抵損失	(<u>10,864</u>)	<u>-</u>
	<u>\$116,404</u>	<u>\$276,281</u>
應收帳款—關係人		
因營業而發生—按攤銷後成本衡量		
總帳面金額	<u>\$ 66,512</u>	<u>\$ 71,954</u>

(接次頁)

附 件

(承前頁)

	109 年 12 月 31 日	108 年 12 月 31 日
催收款 (列入其他非流動資產)		
因營業而發生—按攤銷後成本衡量		
總帳面金額	\$ -	\$ 18,559
減：備抵損失	<u>-</u>	<u>(18,559)</u>
	<u>\$ -</u>	<u>\$ -</u>

(一) 應收票據

本公司 109 年 12 月 31 日之應收票據立帳帳齡在 30 天以內，並無已逾期但尚未認列備抵損失之應收票據。

(二) 應收帳款

本公司平均授信期間為 90 天，為減輕信用風險，本公司管理階層指派專責團隊負責授信額度之決定、授信核准及其他監控程序以確保逾期應收帳款之回收已採取適當行動。此外，本公司於資產負債表日會逐一複核應收帳款之可回收金額以確保無法回收之應收帳款已提列適當減損損失。據此，本公司管理階層認為本公司之信用風險已顯著減少。

本公司按存續期間預期信用損失認列應收帳款之備抵損失。存續期間預期信用損失係考量客戶過去違約紀錄與現時財務狀況，並同時考量產業展望。因本公司之信用損失歷史經驗顯示，不同客戶群之損失型態並無顯著差異，因此未進一步區分客戶群。

本公司應收帳款依立帳日之帳齡分析如下：

109 年 12 月 31 日

	1 ~ 30 天	31 ~ 90 天	91 ~ 180 天	181 ~ 365 天	超過 365 天	合計
總帳面金額	\$ 66,330	\$ 15,302	\$ 2,413	\$ 12,603	\$ 97,132	\$ 193,780
備抵損失 (存續期間預期信用損失)	<u>-</u>	<u>-</u>	<u>-</u>	<u>(595)</u>	<u>(10,269)</u>	<u>(10,864)</u>
攤銷後成本	<u>\$ 66,330</u>	<u>\$ 15,302</u>	<u>\$ 2,413</u>	<u>\$ 12,008</u>	<u>\$ 86,863</u>	<u>\$ 182,916</u>

附 件

本公司應收帳款依逾期日之帳齡分析如下：

108 年 12 月 31 日

	未 逾 期	逾 期 1~30 天	逾 期 31~90 天	逾 期 91~180 天	逾 期 180 天 以上	合 計
總帳面金額	\$ 144,616	\$ 540	\$ 3,541	\$ 38,170	\$ 179,927	\$ 366,794
備抵損失 (存續期間預 期信用損失)	-	-	-	-	(18,559)	(18,559)
攤銷後成本	<u>\$ 144,616</u>	<u>\$ 540</u>	<u>\$ 3,541</u>	<u>\$ 38,170</u>	<u>\$ 161,368</u>	<u>\$ 348,235</u>

應收款項備抵損失之變動資訊如下：

	109 年度	108 年度
年初餘額	\$ 18,559	\$ 18,559
加：本年度提列	10,864	-
減：本年度沖銷	(18,559)	-
年底餘額	<u>\$ 10,864</u>	<u>\$ 18,559</u>

十、存 貨

	109 年 12 月 31 日	108 年 12 月 31 日
原 物 料	\$ 126,815	\$ 60,575
在 製 品	7,275	3,551
製 成 品	<u>84,577</u>	<u>47,768</u>
	<u>\$ 218,667</u>	<u>\$ 111,894</u>

109 年度營業成本包括存貨跌價損失 1,456 千元。

十一、採用權益法之投資

投資子公司

	109 年 12 月 31 日		108 年 12 月 31 日	
	金 額	持 股 (%)	金 額	持 股 (%)
智緯科技股份有限公司 (智緯科 技)	\$ -	-	\$ 110,798	61
智歲創藝股份有限公司 (智歲創 藝)	-	-	12,745	100
智歲香港有限公司 (智歲香港)	263,931	100	205,934	100
智歲全球股份有限公司 (智歲全 球)	345,088	100	370,957	100
Dili Jie Holdings Limited (Dili Jie)	<u>307,117</u>	100	<u>334,542</u>	100
	<u>\$ 916,136</u>		<u>\$ 1,034,976</u>	

附 件

各項長期股權投資簡述請參閱附表四及五，餘主要變動如下：

- (一) 為整合集團資源、提昇營運績效及競爭力，本公司於 109 年 8 月 12 日經董事會決議吸收合併子公司智緯科技及智巖創藝，本公司為存續公司，智緯科技及智巖創藝為消滅公司，合併基準日為 109 年 9 月 30 日，請參閱附註二六項下說明。
- (二) 本公司於 109 年第 2 季增加取得智緯科技股權 39%，投資價款金額 70,506 千元與取得淨資產帳面價值間之差額列入保留盈餘減項 1,787 千元。
- (三) 本公司於 108 年第 2 季增加取得智巖創藝股權 40%，投資價款金額 5,539 千元與取得淨資產帳面價值間差額列入資本公積減項 372 千元。
- (四) 本公司於 109 年 6 月增加投資智巖香港 70,389 千元(美金 2,300 千元)。

十二、不動產、廠房及設備

	109 年 12 月 31 日	108 年 12 月 31 日
自 用	\$822,718	\$734,735
營業租賃出租	84,131	96,790
	\$906,849	\$831,525

(一) 自 用

109 年度

		<u>土</u>	<u>地</u>	<u>建</u>	<u>築</u>	<u>物</u>	<u>機</u>	<u>器</u>	<u>設</u>	<u>備</u>	<u>運</u>	<u>輸</u>	<u>設</u>	<u>備</u>	<u>辦</u>	<u>公</u>	<u>設</u>	<u>備</u>	<u>其</u>	<u>他</u>	<u>設</u>	<u>備</u>	<u>未</u>	<u>完</u>	<u>工</u>	<u>程</u>	<u>合</u>	<u>計</u>	
成 本																													
109 年 1 月 1 日餘額	\$	-	\$	628,344	\$	5,157	\$	-	\$	26,143	\$	141,297	\$	128,507	\$	929,448													
由企業合併取得(附註二六)		139,868		39,609		665		1,599		1,744		271		-		183,756													
增 添		-		4,890		818		-		5,927		7,267		5,386		24,288													
處 分		-		(800)		(4,762)		-		(13,698)		(15,216)		-		(34,476)													
重 分 類		-		-		-		-		-		(61,772)		(61,772)															
109 年 12 月 31 日餘額	\$	139,868	\$	672,043	\$	1,878	\$	1,599	\$	20,116	\$	133,619	\$	72,121	\$	1,041,244													
累 計 折 舊																													
109 年 1 月 1 日餘額	\$	-	\$	116,067	\$	5,016	\$	-	\$	19,872	\$	53,758	\$	-	\$	194,713													
由企業合併取得(附註二六)		-		6,386		631		1,090		1,097		209		-		9,413													
折舊費用		-		26,982		354		66		4,750		16,724		-		48,876													
處 分		-		(800)		(4,762)		-		(13,698)		(15,216)		-		(34,476)													
109 年 12 月 31 日餘額	\$	-	\$	148,635	\$	1,239	\$	1,156	\$	12,021	\$	55,475	\$	-	\$	218,526													
109 年 12 月 31 日淨額	\$	139,868	\$	523,408	\$	639	\$	443	\$	8,095	\$	78,144	\$	72,121	\$	822,718													

附 件

108 年度

成 本	待 驗 設 備							合 計
	土 地	建 築 物	機 器 設 備	運 輸 設 備	辦 公 設 備	其 他 設 備	及 未 完 工 程	
108 年 1 月 1 日 餘 額	\$ -	\$ 609,786	\$ 5,157	\$ 280	\$ 24,067	\$ 136,810	\$ 211,918	\$ 988,018
增 添	-	2,876	-	-	1,531	4,487	14,037	22,931
處 分	-	-	-	(280)	-	-	-	(280)
重 分 類	-	15,682	-	-	545	-	(97,448)	(81,221)
108 年 12 月 31 日 餘 額	\$ -	\$ 628,344	\$ 5,157	\$ -	\$ 26,143	\$ 141,297	\$ 128,507	\$ 929,448
累 計 折 舊								
108 年 1 月 1 日 餘 額	\$ -	\$ 90,598	\$ 4,864	\$ 210	\$ 14,511	\$ 35,889	\$ -	\$ 146,072
折 舊 費 用	-	25,469	152	19	5,361	17,869	-	48,870
處 分	-	-	-	(229)	-	-	-	(229)
重 分 類	-	-	-	-	-	-	-	-
108 年 12 月 31 日 餘 額	\$ -	\$ 116,067	\$ 5,016	\$ -	\$ 19,872	\$ 53,758	\$ -	\$ 194,713
108 年 12 月 31 日 淨 額	\$ -	\$ 512,277	\$ 141	\$ -	\$ 6,271	\$ 87,539	\$ 128,507	\$ 734,735

折舊費用係以直線基礎按下列耐用年數計提：

建 築 物	
主 建 物	50 年
附 屬 物	8 至 20 年
機 器 設 備	5 年
運 輸 設 備	5 年
辦 公 設 備	3 至 6 年
其 他 設 備	2 至 15 年

本公司座落於桃園市新屋區中山段之農地因法令限制，土地所有權以個人名義登記，惟本公司已取得當事人之抵押權契約書，隨時依本公司之要求無償將土地變更登記於本公司或所指定之其他私人名下。

本公司提供作為借款擔保之不動產、廠房及設備金額，請參閱附註三十。

(二) 營業租賃出租

109 年度

成 本	出 租 資 產
109 年 1 月 1 日 餘 額	\$107,544
處 分	(2,381)
109 年 12 月 31 日 餘 額	<u>\$105,163</u>

(接 次 頁)

附 件

(承前頁)

累 計 折 舊	出 租 資 產
109年1月1日餘額	\$ 10,754
折舊費用	10,655
處 分	(377)
109年12月31日餘額	<u>\$ 21,032</u>
109年12月31日淨額	<u>\$ 84,131</u>
 <u>108 年度</u>	
成 本	出 租 資 產
108年1月1日餘額	\$ 10,184
增 添	19,768
重 分 類	<u>77,592</u>
108年12月31日餘額	<u>\$107,544</u>
累 計 折 舊	
108年1月1日餘額	\$ -
折舊費用	10,754
處 分	<u>-</u>
108年12月31日餘額	<u>\$ 10,754</u>
108年12月31日淨額	<u>\$ 96,790</u>

本公司以營業租賃出租資產體感遊樂設備予子公司使用（附註二九），租賃期間為 2~10 年。所有營業租賃合約均包含承租人於行使續租權時，依市場租金行情調整租金之條款。承租人於租賃期間結束時，對該資產不具有優惠承購權。

營業租賃之未來將收取之租賃給付總額如下：

	109年12月31日	108年12月31日
第1年	\$ 2,792	\$ 77
第2年	9,475	-
第3年	12,352	6,872
第4年	10,025	10,308
第5年	10,025	10,308
超過5年	<u>30,075</u>	<u>41,232</u>
	<u>\$74,744</u>	<u>\$68,797</u>

附 件

折舊費用係以直線基礎按下列耐用年數計提：

機器設備 9 至 10 年

(三) 上述不動產、廠房及設備之增添數與現金流量表支付金額之調節如下：

	109 年度	108 年度
同時影響現金及非現金 項目之投資活動		
不動產、廠房及設備 增加數	\$ 24,288	\$ 42,699
應付設備款減少	733	763
購置不動產、廠房及設備 支付現金數	\$ 25,021	\$ 43,462

十三、租賃協議

(一) 使用權資產

109 年度

	土	地	運 輸 設 備	合 計
成 本				
109 年 1 月 1 日餘額	\$ 140,523		\$ 10,614	\$ 151,137
增 添	-		3,687	3,687
109 年 12 月 31 日餘額	\$ 140,523		\$ 14,301	\$ 154,824
累 計 折 舊				
109 年 1 月 1 日餘額	\$ 10,578		\$ 2,936	\$ 13,514
折舊費用	10,608		3,848	14,456
109 年 12 月 31 日餘額	\$ 21,186		\$ 6,784	\$ 27,970
109 年 12 月 31 日淨額	\$ 119,337		\$ 7,517	\$ 126,854

108 年度

	土	地	運 輸 設 備	合 計
成 本				
108 年 1 月 1 日餘額	\$ 138,156		\$ 5,116	\$ 143,272
增 添	2,367		5,498	7,865
108 年 12 月 31 日餘額	\$ 140,523		\$ 10,614	\$ 151,137

(接次頁)

附 件

(承前頁)

累 計 折 舊	土 地	運 輸 設 備	合 計
108年1月1日餘額	\$ -	\$ -	\$ -
折舊費用	<u>10,578</u>	<u>2,936</u>	<u>13,514</u>
108年12月31日餘額	<u>\$ 10,578</u>	<u>\$ 2,936</u>	<u>\$ 13,514</u>
108年12月31日淨額	<u>\$129,945</u>	<u>\$ 7,678</u>	<u>\$137,623</u>

(二) 租賃負債

	<u>109年12月31日</u>	<u>108年12月31日</u>
租賃負債帳面金額		
流 動	<u>\$ 13,883</u>	<u>\$ 13,214</u>
非 流 動	<u>\$115,340</u>	<u>\$125,914</u>

租賃負債之折現率(%)區間如下：

	<u>109年12月31日</u>	<u>108年12月31日</u>
土 地	1.71	1.71
運輸設備	1.71	1.71

(三) 重要承租活動及條款

本公司承租土地作為營業場地使用及體驗中心，租賃期間為13年，土地租賃約定依公告地價調整租賃給付。於租賃期間終止時，本公司對所租賃之土地並無優惠承購權。

109年因新型冠狀病毒肺炎疫情嚴重影響市場經濟，本公司與出租人進行土地租約協商，出租人同意無條件將109年5月1日至109年10月31日之租金金額調降兩成。本公司於109年度認列前述租金減讓之影響數為1,194千元，帳列其他收入。

(四) 其他租賃資訊

	<u>109年度</u>	<u>108度</u>
短期租賃費用	<u>\$ 514</u>	<u>\$ 3,424</u>
租賃之現金流出總額	<u>\$15,206</u>	<u>\$20,342</u>

附 件

本公司選擇對符合短期租賃之資產租賃適用認列之豁免，
不對該等租賃認列相關使用權資產及租賃負債。

十四、無形資產

109 年度

成 本	電 腦 軟 體	專 利 權	特 許 權	影 片	合 計
109年1月1日餘額	\$ 69,477	\$ 4,071	\$ 14,368	\$ -	\$ 87,916
單獨取得	3,808	3,831	-	39,100	46,739
由企業合併取得(附註二 六)	264	-	-	-	264
除 列	(42,278)	-	(14,368)	-	(56,646)
109年12月31日餘額	<u>\$ 31,271</u>	<u>\$ 7,902</u>	<u>\$ -</u>	<u>\$ 39,100</u>	<u>\$ 78,273</u>
累 計 攤 銷					
109年1月1日餘額	\$ 56,681	\$ 327	\$ 14,368	\$ -	\$ 71,376
攤銷費用	7,498	362	-	-	7,860
由企業合併取得(附註二 六)	132	-	-	-	132
除 列	(42,278)	-	(14,368)	-	(56,646)
109年12月31日餘額	<u>\$ 22,033</u>	<u>\$ 689</u>	<u>\$ -</u>	<u>\$ -</u>	<u>\$ 22,722</u>
109年12月31日淨額	<u>\$ 9,238</u>	<u>\$ 7,213</u>	<u>\$ -</u>	<u>\$ 39,100</u>	<u>\$ 55,551</u>

108 年度

成 本	電 腦 軟 體	專 利 權	特 許 權	合 計
108年1月1日餘額	\$ 66,376	\$ 3,062	\$ 14,368	\$ 83,806
單獨取得	3,101	1,009	-	4,110
108年12月31日餘額	<u>\$ 69,477</u>	<u>\$ 4,071</u>	<u>\$ 14,368</u>	<u>\$ 87,916</u>
累 計 攤 銷				
108年1月1日餘額	\$ 46,831	\$ 128	\$ 13,968	\$ 60,927
攤銷費用	9,850	199	400	10,449
108年12月31日餘額	<u>\$ 56,681</u>	<u>\$ 327</u>	<u>\$ 14,368</u>	<u>\$ 71,376</u>
108年12月31日淨額	<u>\$ 12,796</u>	<u>\$ 3,744</u>	<u>\$ -</u>	<u>\$ 16,540</u>

上述有限耐用年限無形資產係以直線基礎按下列耐用年數計提攤銷費用：

附 件

電腦軟體	3 至 5 年
專利權	8 至 19 年
特許權	3 年
影 片	5 至 10 年

十五、借 款

(一) 短期借款

	109 年 12 月 31 日	108 年 12 月 31 日
擔保借款 (附註三十)		
銀行抵押借款	\$ 47,000	\$ 75,000
無擔保借款		
銀行信用借款	-	50,000
	\$ 47,000	\$125,000
年利率 (%)	0.40	0.97~1.05

(二) 長期借款

	109 年 12 月 31 日	108 年 12 月 31 日
擔保借款 (附註三十)		
銀行借款—陸續於 121 年 1 月前到期	\$264,140	\$765,166
無擔保借款		
銀行借款—於 109 年 6 月 到期	-	100,000
	264,140	865,166
減：列為一年內到期部分 長期借款	(22,758)	(224,125)
	\$241,382	\$641,041
年利率 (%)	1.50~1.66	1.05~1.82

十六、應付公司債—109 年 12 月 31 日

	發行總面額	折 價	應付利息 補 償 金	合 計
國內第三次無擔保轉 換公司債(一)	\$ 700,000	(\$ 28,301)	\$ -	\$ 671,699
國內第四次無擔保轉 換公司債(二)	500,000	(19,300)	-	480,700
本年度發行	1,200,000	(47,601)	-	1,152,399
本年度攤銷／提列	-	2,143	1,118	3,261
年底餘額	\$ 1,200,000	(\$ 45,458)	\$ 1,118	\$ 1,155,660

附 件

(一) 本公司於 109 年 10 月發行國內第三次無擔保轉換公司債，依面額之 101.64%發行，發行總額為 711,490 千元，每張面額為 100 千元，票面利率為 0%，發行期間為 5 年。

每單位公司債持有人有權以每股 105 元轉換為本公司之普通股，轉換期間為 110 年 1 月 13 日至 114 年 10 月 12 日。

發行日起滿三個月翌日起至到期日前 40 日止，如本公司普通股於台灣證券交易所連續 30 個營業日之收盤價格，均超過轉換價格 30%以上時；或公司債流通在外餘額低於原發行總面額之 10%時，本公司得按面額以現金收回該流通在外之轉換公司債。

發行日起滿 2 年半之日為債權持有人賣回基準日，債券持有人得要求本公司以債券面額加計利息補償金 1.2547%將其持有債券以現金贖回。

本公司於本轉換公司債到期時依債券面額加計利息補償金 2.5251%將債券持有人所持有之本轉換公司債以現金一次償還。

(二) 本公司於 109 年 10 月發行國內第四次無擔保轉換公司債，依票面發行，發行總額為 500,000 千元，每張面額為 100 千元，票面利率為 0%，發行期間為 4 年。

每單位公司債持有人有權以每股 106.5 元轉換為本公司之普通股，轉換期間為 110 年 1 月 16 日至 113 年 10 月 15 日。

發行日起滿三個月翌日起至到期日前 40 日止，如本公司普通股於台灣證券交易所連續 30 個營業日之收盤價格，均超過轉換價格 30%以上時；或公司債流通在外餘額低於原發行總面額之 10%時，本公司得按面額以現金收回該流通在外之轉換公司債。

發行日起滿 2 年半之日為債權持有人賣回基準日，債券持有人得要求本公司以債券面額加計利息補償金 0.7514%將其持有債券以現金贖回。

附 件

本公司於本轉換公司債到期時依債券面額加計利息補償金 1.5085% 將債券持有人所持有之本轉換公司債以現金一次償還。

(三) 本公司前述轉換公司債包括負債及權益組成項目，權益組成部分帳列資本公積－認股權，負債組成部分原始認列之有效利率分別為 0.8% 及 1%。

	<u>109 年度</u>
發行價款 (減除交易成本 5,261 千元)	\$1,206,229
贖／賣回權	(30)
權益組成部分	(53,800)
發行日負債組成部分	<u>\$1,152,399</u>

十七、應付票據及應付帳款

本公司之應付票據及應付帳款均係因營業而發生，購買存貨之賒帳期間約 45 至 120 天，本公司訂有財務風險管理政策，以確保所有應付款項於預先約定之信用期限內償還，因此無須加計利息。

十八、其他應付款

	<u>109 年 12 月 31 日</u>	<u>108 年 12 月 31 日</u>
應付薪資	\$ 28,191	\$ 30,811
應付員工及董監事酬勞	-	42,194
應付保險費	2,305	2,084
應付勞務費	2,149	971
其 他	<u>12,574</u>	<u>24,149</u>
	<u>\$ 45,219</u>	<u>\$100,209</u>

十九、退職後福利計畫

(一) 確定提撥計畫

本公司所適用「勞工退休金條例」之退休金制度，係屬政府管理之確定提撥退休計畫，依員工每月薪資 6% 提撥退休金至勞工保險局之個人專戶。

(二) 確定福利計畫

本公司適用我國「勞動基準法」辦理之退休金制度係屬政府管理之確定福利退休計畫。員工退休金之支付，係根據服務年資及核准退休日前 6 個月平均工資計算。該等公司依法提撥

附 件

退休金，交由勞工退休準備金監督委員會以該委員會名義存入台灣銀行之專戶，年度終了前，若估算專戶餘額不足給付次一年度內預估達到退休條件之勞工，次年度 3 月底前將一次提撥其差額。該專戶係委託勞動部勞動基金運用局管理，本公司並無影響投資管理策略之權利。

列入個體資產負債表之確定福利計畫金額列示如下：

	109 年 12 月 31 日	108 年 12 月 31 日
確定福利義務現值	\$ 11,727	\$ 10,851
計畫資產公允價值	(2,433)	(2,112)
淨確定福利負債	\$ 9,294	\$ 8,739

淨確定福利負債變動如下：

	確 定 福 利 義 務 現 值	計 畫 資 產 公 允 價 值	淨 確 定 福 利 負 債
108 年 1 月 1 日餘額	\$ 9,959	(\$ 1,794)	\$ 8,165
服務成本			
當期服務成本	213	-	213
利息費用 (收入)	124	(24)	100
認列於損益	337	(24)	313
再衡量數			
計畫資產報酬 (除包含於 淨利息之金額外)	-	(54)	(54)
精算損失－財務假設變 動	700	-	700
精算利益－經驗調整	(145)	-	(145)
認列於其他綜合損益	555	(54)	501
雇主提撥	-	(240)	(240)
108 年 12 月 31 日餘額	10,851	(2,112)	8,739
服務成本			
當期服務成本	224	-	224
利息費用 (收入)	109	(22)	87
認列於損益	333	(22)	311

(接 次 頁)

附 件

(承前頁)

	確 定 福 利 義 務 現 值	計 畫 資 產 淨 值 公 允 價 值	確 定 福 利 負 債
再衡量數			
計畫資產報酬(除包含於 淨利息之金額外)	\$ -	(\$ 59)	(\$ 59)
精算損失—財務假設變 動	298	-	298
精算損失—經驗調整	<u>245</u>	<u>-</u>	<u>245</u>
認列於其他綜合損益	<u>543</u>	<u>(59)</u>	<u>484</u>
雇主提撥	<u>-</u>	<u>(240)</u>	<u>(240)</u>
109年12月31日餘額	<u>\$11,727</u>	<u>(\$ 2,433)</u>	<u>\$ 9,294</u>

本公司因「勞動基準法」之退休金制度暴露於下列風險：

1. 投資風險

勞動部勞動基金運用局透過自行運用及委託經營方式，將勞工退休基金分別投資於國內（外）權益證券與債務證券及銀行存款等標的，惟合併公司之計畫資產得分配金額係以不低於當地銀行 2 年定期存款利率計算而得之收益。

2. 利率風險

債券利率下降將使確定福利義務現值增加，惟計畫資產之債務投資報酬亦會隨之增加，兩者對淨確定福利負債之影響具有部分抵銷之效果。

3. 薪資風險

確定福利義務現值之計算係參考計畫成員之未來薪資。因此計畫成員薪資之增加將使確定福利義務現值增加。

本公司之確定福利義務現值係由合格精算師進行精算，衡量日之重大假設如下：

	109年12月31日	108年12月31日
折現率(%)	0.80	1.00
薪資預期增加率(%)	2.25	2.25

附 件

若重大精算假設分別發生合理可能之變動，在所有其他假設維持不變之情況下，將使確定福利義務現值增加（減少）之金額如下：

	109 年 12 月 31 日	108 年 12 月 31 日
折 現 率		
增加 0.25%	(<u>\$ 371</u>)	(<u>\$ 357</u>)
減少 0.25%	<u>\$ 385</u>	<u>\$ 370</u>
薪資預期增加率		
增加 1%	<u>\$ 1,606</u>	<u>\$ 1,551</u>
減少 1%	<u>(\$ 1,404)</u>	<u>(\$ 1,354)</u>

由於精算假設可能彼此相關，僅單一假設變動之可能性不大，故上述敏感度分析可能無法反映確定福利義務現值實際變動情形。

	109 年 12 月 31 日	108 年 12 月 31 日
預期 1 年內提撥金額	<u>\$240</u>	<u>\$240</u>
確定福利義務平均到期 期間（年）	16.3	15.8

二十、資產負債之到期分析

本公司與體感模擬遊樂設備專案工程相關之資產及負債，係按營業週期作為劃分流動或非流動之標準，相關帳列金額依預期於資產負債表日後 12 個月內及超過 12 個月後將回收或清償之金額，列示如下：

	1 2 個 月 內	1 2 個 月 後	合 計
109 年 12 月 31 日			
資 產			
按攤銷後成本衡量之金融資產－ 流動	\$ 143,917	\$ -	\$ 143,917
應收票據及帳款（含關係人）	204,080	-	204,080
合約資產－流動	681,039	184,947	865,986
存 貨	218,667	-	218,667
預付款項	<u>57,664</u>	<u>-</u>	<u>57,664</u>
	<u>\$ 1,305,367</u>	<u>\$ 184,947</u>	<u>\$ 1,490,314</u>

（接次頁）

附 件

(承前頁)

	1 2 個 月 內	1 2 個 月 後	合 計
負 債			
應付票據及帳款 (含關係人)	\$ 69,200	\$ -	\$ 69,200
合約負債—流動	45,996	86,583	132,579
負債準備—流動	<u>2,380</u>	<u>-</u>	<u>2,380</u>
	<u>\$ 117,576</u>	<u>\$ 86,583</u>	<u>\$ 204,159</u>
108 年 12 月 31 日			
資 產			
按攤銷後成本衡量之金融資產— 流動	\$ 228,438	\$ -	\$ 228,438
應收帳款 (含關係人)	348,235	-	348,235
合約資產—流動	722,446	60,764	783,210
存 貨	111,894	-	111,894
預付款項	<u>223,879</u>	<u>-</u>	<u>223,879</u>
	<u>\$ 1,634,892</u>	<u>\$ 60,764</u>	<u>\$ 1,695,656</u>
負 債			
應付票據及帳款 (含關係人)	\$ 90,674	\$ -	\$ 90,674
合約負債—流動	162,160	-	162,160
負債準備—流動	<u>2,328</u>	<u>-</u>	<u>2,328</u>
	<u>\$ 255,162</u>	<u>\$ -</u>	<u>\$ 255,162</u>

二一、權 益

(一) 普通股股本

	109 年 12 月 31 日	108 年 12 月 31 日
額定股數 (千股)	<u>90,000</u>	<u>90,000</u>
額定股本	<u>\$900,000</u>	<u>\$900,000</u>
已發行且已收足股款之 股數 (千股)	<u>55,747</u>	<u>55,747</u>
已發行股本	<u>\$557,474</u>	<u>\$557,474</u>

已發行之普通股每股面額為 10 元，每股享有一表決權及收取股利之權利。

附 件

(二) 資本公積

	109 年 12 月 31 日	108 年 12 月 31 日
<u>得用以彌補虧損、發放現金或撥充股本（註）</u>		
股票發行溢價	\$1,719,817	\$1,719,817
公司債轉換溢價	247,223	247,223
<u>僅得用以彌補虧損認列對子公司所有權權益變動數</u>	1,113	1,116
<u>不得作為任何用途認股權</u>	53,800	-
	<u>\$2,021,953</u>	<u>\$1,968,156</u>

註：此類資本公積得用以彌補虧損，亦得於公司無虧損時，用以發放現金股利或撥充股本，惟撥充股本時每年以實收股本之一定比率為限。

(三) 保留盈餘及股利政策

依本公司章程之盈餘分派政策規定，年度決算如有盈餘，依法繳納稅捐，彌補累積虧損後，次提 10% 為法定盈餘公積，但法定盈餘公積已達本公司實收股本總額時不在此限；另依法令或主管機關規定並得視公司業務需要提列或迴轉特別盈餘公積，併同期初未分配盈餘為累積未分配盈餘，由董事會擬具盈餘分配議案提請股東會決議分配之。本公司章程規定之員工及董事酬勞分派政策，請參閱附註二三之(七)員工酬勞及董監酬勞。

本公司所處產業環境多變，企業生命週期正值穩定成長階段，考量本公司持續擴充、營運週轉所需資金及長期財務規劃，並滿足股東對現金流入之需求，本公司之股利政策考量未來資本預算規劃來衡量未來年度資金需求，然後先以保留盈餘融通所需資金後，剩餘之盈餘才以現金股利或股票股利之方式分派之，其中現金股利不得低於股利總數之百分之十。

附 件

法定盈餘公積得用以彌補虧損。公司無虧損時，法定盈餘公積超過實收股本總額 25% 之部分除得撥充股本外，尚得以現金分配予股東。

本公司依金管證發字第 1010012865 號函及金管證發第 1010047490 號函規定提列及迴轉特別盈餘公積。

本公司於 109 年 5 月 28 日及 108 年 5 月 29 日股東常會分別決議通過 108 及 107 年度盈餘分配案如下：

	盈 餘 分 配 案		每 股 股 利 (元)	
	108 年度	107 年度	108 年度	107 年度
提列法定盈餘公積	\$ 36,612	\$ 16,992		
提列(迴轉)特別盈餘公積	14,857	(4,049)		
現金股利	312,186	179,453	<u>\$ 5.6</u>	<u>\$ 3.38</u>

另本公司於 108 年 5 月 29 日股東常會決議以資本公積一股票發行溢價配發現金 32,918 千元(每股 0.62 元)及配發股票 26,546 千元(每股 0.5 元)。

本公司董事會於 110 年 3 月 10 日擬議 109 年度虧損撥補案，尚待 110 年 5 月 28 日股東常會決議。

上述有關董事會通過擬議及股東常會決議之虧損撥補情形，請至台灣證券交易所「公開資訊觀測站」查詢。

(四) 其他權益項目

國外營運機構財務報表換算之兌換差額

	109 年度	108 年度
年初餘額	(\$14,857)	\$ 7,012
當年度產生		
採權益法之子公司		
之份額	(<u>11,607</u>)	(<u>21,869</u>)
年底餘額	(<u>26,464</u>)	(<u>14,857</u>)

附 件

二二、收 入

	109 年度	108 年度
建造合約收入	\$ 777,757	\$1,514,127
權利金收入	6,274	187
門票收入	8,967	14,353
勞務收入	17,892	22,174
租金收入（附註二九）	12,948	8,147
	\$ 823,838	\$1,558,988

（一）客戶合約收入

1. 建造合約收入

係本公司體感模擬遊樂設備之開發及銷售收入，依個別合約衡量之完工程度逐步認列收入。

2. 權利金收入

係本公司影片授權播放等收入。

3. 門票收入

係本公司營運點體感設備銷售門票之收入。

4. 勞務收入

係本公司提供體感模擬遊樂設備等維修服務產生之收入。

5. 租金收入

係本公司出租予子公司運營之體感模擬遊樂設備之租金收入。

（二）合約餘額

	109 年 12 月 31 日	108 年 12 月 31 日	108 年 1 月 1 日
應收票據及帳款（含關係人）	\$204,080	\$348,235	\$376,331
合約資產			
工程建造	\$853,291	\$700,258	\$306,730
應收工程保留款	84,557	103,558	113,873
減：備抵損失	(71,862)	(20,606)	-
	\$865,986	\$783,210	\$420,603

（接次頁）

附 件

(承前頁)

	109 年 12 月 31 日	108 年 12 月 31 日	108 年 1 月 1 日
合約負債			
工程建造	\$105,975	\$122,144	\$ 70,721
其 他	<u>26,604</u>	<u>40,016</u>	<u>12,168</u>
	<u>\$132,579</u>	<u>\$162,160</u>	<u>\$ 82,889</u>

合約資產及合約負債之變動主要係來自滿足履約義務之時間與客戶付款時點之差異。

合約資產備抵損失之變動資訊如下：

	109 年度	108 年度
年初餘額	\$ 20,606	\$ -
本年度提列	<u>51,256</u>	<u>20,606</u>
年底餘額	<u>\$71,862</u>	<u>\$20,606</u>

來自年初合約負債於當年度認列為收入之金額如下：

	109 年度	108 年度
來自年初合約負債		
工程合約	\$ 32,917	\$ 70,721
其 他	<u>20,802</u>	<u>12,168</u>
	<u>\$53,719</u>	<u>\$82,889</u>

二三、稅前淨利

(一) 利息收入

	109 年度	108 年度
銀行存款	\$ 4,693	\$ 6,666
其 他	<u>1,559</u>	<u>476</u>
	<u>\$ 6,252</u>	<u>\$ 7,142</u>

(二) 其他收入

	109 年度	108 年度
政府補助收入	\$ 24,105	\$ 24,041
其 他	<u>3,508</u>	<u>10,221</u>
	<u>\$27,613</u>	<u>\$34,262</u>

附 件

本公司 109 年度依「經濟部辦理商業服務業受嚴重特殊傳染性肺炎影響之艱困事業薪資及營運資金補貼申請」取得之政府補貼款計 10,327 千元。

(三) 其他利益及損失

	109 年度	108 年度
透過損益按公允價值衡量之金融資產利益	\$ 2,619	\$ 19,015
淨外幣兌換損失	(29,999)	(24,694)
處分不動產、廠房及設備利益	377	204
其 他	(<u>102</u>)	(<u>2,028</u>)
	<u>(\$ 27,105)</u>	<u>(\$ 7,503)</u>

(四) 財務成本

	109 年度	108 年度
銀行借款利息	\$ 14,185	\$ 12,796
租賃負債之利息	2,294	2,454
公司債折價攤銷及利息補償金	3,261	-
其 他	<u>251</u>	<u>-</u>
	<u>\$ 19,991</u>	<u>\$ 15,250</u>

(五) 折舊及攤銷

	109 年度	108 年度
不動產、廠房及設備	\$ 59,531	\$ 59,624
使用權資產	14,456	13,514
無形資產	<u>7,860</u>	<u>10,449</u>
	<u>\$ 81,847</u>	<u>\$ 83,587</u>
折舊費用依功能別彙總		
營業成本	\$ 22,510	\$ 22,539
營業費用	<u>51,477</u>	<u>50,599</u>
	<u>\$ 73,987</u>	<u>\$ 73,138</u>
攤銷費用依功能別彙總		
營業成本	\$ 22	\$ 1,035
營業費用	<u>7,838</u>	<u>9,414</u>
	<u>\$ 7,860</u>	<u>\$ 10,449</u>

附 件

(六) 員工福利費用

	109 年度	108 年度
短期員工福利	<u>\$169,858</u>	<u>\$205,128</u>
退職後福利		
確定提撥計畫	7,094	6,537
確定福利計畫(附註十九)	<u>311</u>	<u>313</u>
	<u>7,405</u>	<u>6,850</u>
	<u>\$177,263</u>	<u>\$211,978</u>
依功能別彙總		
營業成本	\$ 31,545	\$ 34,914
營業費用	<u>145,718</u>	<u>177,064</u>
	<u>\$177,263</u>	<u>\$211,978</u>

(七) 員工酬勞及董監酬勞

本公司依章程規定係以當年度扣除分派員工及董監酬勞前之稅前淨利分別以 5% 至 15% 及不高於 2% 提撥員工酬勞及董監酬勞。109 年度產生營業虧損，是以未估列員工酬勞及董事酬勞。108 年度員工酬勞及董監酬勞於 109 年 3 月 9 日經董事會決議以現金配發如下：

	108 年度
員工酬勞	\$ 34,599
董監酬勞	7,595

年度個體財務報告通過發布日後若金額仍有變動則依會計估計變動處理，於次一年度調整入帳。

108 及 107 年度員工及董監酬勞之實際配發金額與 108 及 107 年度個體財務報告之認列金額並無差異。

有關本公司董事會決議之員工酬勞及董監酬勞資訊，請至台灣證券交易所「公開資訊觀測站」查詢。

附 件

(八) 外幣兌換利益 (損失)

	109 年度	108 年度
外幣兌換利益總額	\$ 4,812	\$ 11,488
外幣兌換損失總額	(34,811)	(36,182)
淨 損 失	(\$ 29,999)	(\$ 24,694)

二四、所得稅

(一) 認列於損益之所得稅費用 (利益) 之主要組成項目：

	109 年度	108 年度
當期所得稅		
本年度產生者	\$ 3,847	\$ 67,627
以前年度之調整	1,858	(3,708)
	5,705	63,919
遞延所得稅		
本年度產生者	(10,367)	(3,158)
	(\$ 4,662)	\$ 60,761

會計所得與所得稅費用 (利益) 之調節如下：

	109 年度	108 年度
稅前淨利 (損)	(\$ 53,846)	\$ 427,286
稅前淨利按法定稅率 (20%) 計算之所得稅 費用 (利益)	(\$ 10,769)	\$ 85,457
永久性差異	3,306	(14,651)
未認列之暫時性差異	4,536	(2,629)
以前年度所得稅調整	1,858	(3,708)
當期抵用之投資抵減	(3,593)	(3,708)
	(\$ 4,662)	\$ 60,761

我國於 108 年 7 月經總統公布修正產業創新條例，明訂以 107 年度起之未分配盈餘興建或購置特定資產得列為計算未分配盈餘之減除項目，合併公司計算未分配盈餘稅時，僅將已實際進行再投資之資本支出金額減除。

附 件

(二) 認列於其他綜合損益之所得稅

	109 年度	108 年度
遞延所得稅費用 (利益)		
本年度產生		
確定福利計畫		
再衡量數	<u>\$237</u>	<u>(\$100)</u>

(三) 本期所得稅負債

	109 年 12 月 31 日	108 年 12 月 31 日
本期所得稅負債		
應付所得稅	<u>\$ 3,355</u>	<u>\$41,811</u>

(四) 遞延所得稅資產與負債

遞延所得稅資產及負債之變動如下：

109 年度

	年初餘額	因合併認 列於其他 綜合損益 取	得損	益	認列於 其他 綜合損益	年底餘額
<u>遞延所得稅資產</u>						
暫時性差異						
確定福利退休計畫	\$ 795	\$ -	\$ 1,300	(\$ 237)		\$ 1,858
預期信用減損損失	4,788	-	9,197	-		13,985
折舊財稅差	1,874	-	(667)	-		1,207
未實現兌換損失	4,918	12	(814)	-		4,116
其 他	<u>481</u>	<u>38</u>	<u>1,505</u>	<u>-</u>		<u>2,024</u>
	<u>\$ 12,856</u>	<u>\$ 50</u>	<u>\$ 10,521</u>	<u>(\$ 237)</u>		<u>\$ 23,190</u>
<u>遞延所得稅負債</u>						
暫時性差異						
金融資產評價利益	\$ 741	\$ -	(\$ 224)	\$ -		\$ 517
其 他	<u>-</u>	<u>-</u>	<u>378</u>	<u>-</u>		<u>378</u>
	<u>\$ 741</u>	<u>\$ -</u>	<u>\$ 154</u>	<u>\$ -</u>		<u>\$ 895</u>

附 件

108 年度

	年 初 餘 額	認 列 於 損 益	認 列 於 其 他 綜 合 損 益	年 底 餘 額
<u>遞延所得稅資產</u>				
暫時性差異				
確定福利退休計畫	\$ 680	\$ 15	\$ 100	\$ 795
預期信用減損損失	2,854	1,934	-	4,788
折舊財稅差	1,903	(29)	-	1,874
未實現兌換損失	848	4,070	-	4,918
其 他	<u>2,572</u>	<u>(2,091)</u>	<u>-</u>	<u>481</u>
	<u>\$ 8,857</u>	<u>\$ 3,899</u>	<u>\$ 100</u>	<u>\$ 12,856</u>
<u>遞延所得稅負債</u>				
暫時性差異				
金融資產評價利益	<u>\$ -</u>	<u>\$ 741</u>	<u>\$ -</u>	<u>\$ 741</u>

(五) 未認列遞延所得稅負債之與投資子公司相關之暫時性差異金額

截至 109 年及 108 年 12 月 31 日止，與投資子公司有關且未認列為遞延所得稅負債之應課稅暫時性差異金額分別為 54,862 千元及 81,723 千元。

(六) 所得稅核定情形

本公司截至 107 年度之營利事業所得稅申報案件，業經稅捐稽徵機關核定。

二五、每股盈餘（損失）

109 年度產生淨損，是以計算稀釋每股損失時，不具稀釋效果。計算每股盈餘（損失）之淨利（損）及普通股加權平均股數如下：

(一) 本年度淨利

	109 年度	108 年度
本年度淨利（損）	<u>(\$ 49,184)</u>	<u>\$366,525</u>

(二) 股數（千股）

	109 年度	108 年度
普通股流通在外股數	<u>55,747</u>	<u>55,747</u>

附 件

二六、企業合併

(一) 合併子公司

	<u>主 要 營 運 活 動</u>	具表決權之 所有權權益 (%)	<u>合 併 基 準 日</u>
智緯科技	體感遊樂設備關鍵組件之製造及買賣	100	109.09.30
智崴創藝	體感遊樂設備周邊商品之開發及銷售	100	109.09.30

本公司於 109 年 8 月經董事會決議與智緯科技及智崴創藝進行簡易合併，合併基準日為 109 年 9 月 30 日，合併後本公司為存續公司。

(二) 合併日取得之資產及承擔之負債

	<u>智 緯 科 技</u>	<u>智 崴 創 藝</u>
流動資產		
現金及約當現金	\$ 20,956	\$ 13,610
應收帳款	42,837	-
其他應收款	-	1
存 貨	61,642	-
其 他	1,163	31
非流動資產		
不動產、廠房及設備	174,343	-
無形資產	132	-
遞延所得稅資產	50	-
其他非流動資產	210	-
流動負債		
其他應付款	(1,522)	-
本期所得稅負債	(286)	-
一年或一營業週期 內到期長期借款	(8,000)	-
其他流動負債	(78)	-
非流動負債		
長期借款	(84,000)	-
	<u>\$207,447</u>	<u>\$ 13,642</u>

附 件

二七、資本風險管理

本公司進行資本管理以確保能夠於繼續經營之前提下，藉由將債務及權益餘額最適化，以使股東報酬極大化。本公司之整體策略於最近兩年度並無變化。

本公司資本結構係由本公司之淨債務及權益組成。

本公司不須遵守其他外部資本規定。

二八、金融工具

(一) 公允價值之資訊－非按公允價值衡量之金融工具

除以攤銷後成本衡量之應付公司債外，本公司管理階層認為非按公允價值衡量之金融資產及金融負債之帳面金額趨近其公允價值。

109年12月31日應付公司債之帳面價值及其公允價值如下：

	109年12月31日
帳面價值	<u>\$1,155,660</u>
公允價值	<u>\$1,163,530</u>

(二) 公允價值之資訊－以重複性基礎按公允價值衡量之金融工具

1. 公允價值層級

109年12月31日

	第 1 等級	第 2 等級	第 3 等級	合 計
透過損益按公允價值衡量之金融資產				
基金受益憑證	\$305,168	\$ -	\$ -	\$305,168
衍生工具	-	-	1,860	1,860
	<u>\$305,168</u>	<u>\$ -</u>	<u>\$ 1,860</u>	<u>\$307,028</u>

108年12月31日

	第 1 等級	第 2 等級	第 3 等級	合 計
透過損益按公允價值衡量之金融資產				
基金受益憑證	\$235,806	\$ -	\$ -	\$235,806

附 件

109 及 108 年度無第 1 等級與第 2 等級公允價值衡量間移轉之情形。

2. 金融資產以第 3 等級公允價值衡量之調節

109 年度

	衍 生 工 具
<u>透過損益按公允價值衡量之金融資產</u>	
年初餘額	\$ -
新 增	70
認列於損益	<u>1,790</u>
年底餘額	<u>\$ 1,860</u>
<u>透過損益按公允價值衡量之金融負債</u>	
年初餘額	\$ -
新 增	100
認列於損益	(<u>100</u>)
年底餘額	<u>\$ -</u>

3. 第 3 等級公允價值衡量之評價技術及輸入值

可轉換公司債資產及負債組成部分之公允價值，係採用二元樹可轉債評價模型之股價波動度、無風險利率、風險折現率及流動性風險等參數估計。

(三) 金融工具之種類

	109 年 12 月 31 日	108 年 12 月 31 日
<u>金 融 資 產</u>		
按攤銷後成本衡量之金融資產 (註 1)	\$1,025,760	\$1,093,273
透過損益按公允價值衡量之金融資產	307,028	235,806
<u>金 融 負 債</u>		
以攤銷後成本衡量 (註 2)	1,581,219	1,181,049

註 1：餘額係包含現金及約當現金、按攤銷後成本衡量之金融資產、應收票據及帳款（含關係人）、其他應收款及存出保證金等按攤銷後成本衡量之金融資產。

附 件

註 2：餘額係包含短期借款、應付票據及帳款（含關係人）、其他應付款、應付公司債及長期借款（含一年內到期）等按攤銷後成本衡量之金融負債。

（四）財務風險管理目的與政策

本公司主要金融工具包括定期存款、權益投資、應收票據及帳款、應付票據及帳款、借款、應付公司債及租賃負債等。本公司之財務管理部門係為各業務單位提供服務，藉由依照風險程度與廣度分析暴險之內部風險報告監督及管理本公司營運有關之財務風險。該等風險包括市場風險（包含匯率風險、利率風險及其他價格風險）、信用風險及流動性風險。

財務管理部門定期對本公司管理階層提出報告。

1. 市場風險

本公司之營運活動使本公司承擔之主要財務風險為外幣匯率變動風險（參閱下述(1)）、利率變動風險（參閱下述(2)）及其他價格風險（參閱下述(3)）。

（1）匯率風險

本公司於資產負債表日非功能性貨幣計價之貨幣性資產與貨幣性負債帳面金額，參閱附註三三。

敏感度分析

本公司主要受到美金、歐元、人民幣及加拿大幣匯率波動之影響。

下表詳細說明當新台幣（功能性貨幣）對各攸關外幣之匯率增加及減少 1% 時，本公司之敏感度分析。敏感度分析僅包括流通在外之貨幣性項目並將其期末之換算以匯率變動 1% 予以調整。下表之正數係表示當新台幣相對於各相關外幣貶值 1% 時，將使稅前淨利增加之金額；當新台幣相對於各相關外幣升值 1% 時，其對稅前淨利之影響將為同金額之負數。

附 件

	損 益 之 影 響	
	109 年度	108 年度
美 金	\$ 1,989	\$ 6,918
歐 元	37	426
人 民 幣	1,604	2,446
加 拿 大 幣	249	275

(2) 利率風險

因本公司內之個體同時以固定及浮動利率借入資金，因而產生利率暴險。本公司藉由維持一適當之固定及浮動利率組合來管理利率風險。

本公司於資產負債表日受利率暴險之金融資產及負債帳面金額如下：

	109 年 12 月 31 日	108 年 12 月 31 日
具公允價值利率風險		
金融資產	\$ 400,554	\$ 681,927
金融負債	1,331,883	364,127
具現金流量利率風險		
金融資產	406,600	8,500
金融負債	264,140	765,167

敏感度分析

下列敏感度分析係依非衍生工具於資產負債表日之利率暴險而決定。對於浮動利率資產及負債，其分析方式係假設資產負債表日流通在外之資產及負債金額於報導期間皆流通在外。

若利率增加／減少 1%，在所有其他變數維持不變之情況下，本公司 109 及 108 年度之稅前淨利將分別增加／減少 1,425 千元及減少／增加 7,567 千元。

(3) 其他價格風險

本公司因基金受益憑證投資而產生權益價格暴險。本公司管理階層藉由持有不同風險組成以管理風

附 件

險。

敏感度分析

下列敏感度分析係依資產負債表日之權益價格暴險進行。

若權益價格上漲／下跌 1%，109 及 108 年度稅前淨利將因透過損益按公允價值衡量之金融資產公允價值上升／下降而分別增加／減少 3,052 千元及 2,358 千元。

2. 信用風險

信用風險係指交易對方拖欠合約義務而造成本公司財務損失之風險。截至資產負債表日，本公司可能因交易對方未履行義務造成財務損失之最大信用風險暴險主要係來自於個體資產負債表所認列之金融資產帳面金額。

本公司採行之信用風險管理政策請參閱附註九。

本公司之信用風險主要係集中於以下非關係人之應收帳款：

	<u>109 年 12 月 31 日</u>	<u>108 年 12 月 31 日</u>
甲 集 團	\$ 16,611	\$ 17,540
乙 集 團	55,359	54,613
丙 集 團	24,772	41,796
丁 集 團	-	42,290
戊 集 團	-	74,406
己 集 團	-	38,424
	<u>\$ 96,742</u>	<u>\$269,069</u>

截至 109 年及 108 年 12 月 31 日止，應收帳款總額來自前述集團之比率分別為 50% 及 77%。

3. 流動性風險

本公司係透過管理及維持足夠部位之現金及約當現金以支應集團營運並減輕現金流量波動之影響。本公司管理階層監督銀行融資額度使用狀況並確保借款合同條款之遵循。

附 件

非衍生金融負債之流動性風險

非衍生金融負債剩餘合約到期分析係依本公司最早可能被要求還款之日期，按金融負債未折現現金流量（包含本金及估計利息）編製。因此，本公司可被要求立即還款之銀行借款，係列於下表最早之期間內，不考慮銀行立即執行該權利之機率；其他非衍生金融負債到期分析係依照約定之還款日編製。

以浮動利率支付之利息現金流量，其未折現之利息金額係依據資產負債表日之利率估算而得。

	1 年 內	2 至 3 年	4 至 5 年	5 年 以 上	合 計
109 年 12 月 31 日					
無附息負債	\$ 114,419	\$ -	\$ -	\$ -	\$ 114,419
租賃負債	15,982	27,558	23,872	74,069	141,481
浮動利率工具	26,833	53,298	52,750	155,523	288,404
固定利率工具	47,059	1,225,218	-	-	1,272,277
	<u>\$ 204,293</u>	<u>\$ 1,306,074</u>	<u>\$ 76,622</u>	<u>\$ 229,592</u>	<u>\$ 1,816,581</u>
108 年 12 月 31 日					
無附息負債	\$ 190,883	\$ -	\$ -	\$ -	\$ 190,883
租賃負債	15,488	27,795	24,292	86,006	153,581
利率工具	361,372	267,031	259,652	149,385	1,037,440
	<u>\$ 567,743</u>	<u>\$ 294,826</u>	<u>\$ 283,944</u>	<u>\$ 235,391</u>	<u>\$ 1,381,904</u>

二九、關係人交易

本公司與關係人間之交易如下：

(一) 關係人名稱及其關係

關 係 人 名 稱	與 本 公 司 之 關 係
智崴全球科技股份有限公司（智崴全球）	子 公 司
海崴文化創意發展（上海）有限公司（海崴文化創意）	子 公 司
StarLite Design & Planning Limited（StarLite）	子 公 司
智緯科技股份有限公司（智緯科技）	子 公 司（已於 109 年 9 月 30 日吸收合併）
智崴香港有限公司（智崴香港）	子 公 司
智崴遊樂設備（上海）有限公司（智崴遊樂設備）	子 公 司
智崴文化創意（上海）有限公司（智崴文化創意）	子 公 司
Brogent Japan Entertainment	關 聯 企 業（子 公 司 投 資 之 關 聯 企 業）

附 件

(二) 營業收入

1. 建造合約收入

109 年度

單位：外幣千元／新台幣千元

關 係 人 名 稱	合 約 總 價 款	當 年 度 認 列 收 入	年 底 合 約 資 產 (負 債)
智歲香港	RMB 20,000	\$ -	\$ 38,857
智歲香港	USD 1,413	-	(11,368)
智歲遊樂設備	RMB 95,900	63,107	192,839
智歲全球	TWD100,000	<u>1,858</u>	<u>31,804</u>
		<u>\$ 64,965</u>	<u>\$252,132</u>

108 年度

單位：外幣千元／新台幣千元

關 係 人 名 稱	合 約 總 價 款	當 年 度 認 列 收 入	年 底 合 約 資 產 (負 債)
智歲香港	RMB 20,000	\$ -	\$ 38,857
智歲香港	USD 3,133	11,847	(11,368)
智歲遊樂設備	RMB 95,900	82,496	151,576
智歲全球	TWD100,000	<u>96,390</u>	<u>31,827</u>
		<u>\$190,733</u>	<u>\$210,892</u>

本公司承攬關係人之專案合約，係依據預估專案投入成本加計合理管理費用及利潤，經雙方議價後決定，並按合約約定收款條件收款。

2. 租金收入－營業租賃出租

本公司以營業租賃出租資產予智歲全球及 hexaRide 使用，租賃期間為 2~10 年，截至 109 年及 108 年 12 月 31 日止，列入合約負債項下之預收租賃款分別為 13,227 千元及 23,417 千元，未來將收取之租賃給付總額分別為 74,744 千元及 68,797 千元，參閱附註十二。109 及 108 年度認列之租金收入分別為 14,748 千元（列入營業收入 12,948 千元

附 件

及其他收入 1,800 千元)及 9,797 千元(列入營業收入 8,147 千元及其他收入 1,650 千元)。

(三) 進 貨

關係人類別 / 名稱	109 年度	108 年度
子 公 司		
智緯科技	\$133,600	\$229,809
其 他	<u>465</u>	<u>-</u>
	<u>\$134,065</u>	<u>\$229,809</u>

本公司向子公司進貨，因未向非關係人購買同類產品，致進貨價格無法比較。付款條件與一般廠商並無重大差異。

(四) 應收關係人款項

帳 列 項 目	關係人類別 / 名稱	109 年 12 月 31 日	108 年 12 月 31 日
應收帳款	子 公 司		
	智歲遊樂設備	\$ 66,512	\$ 64,565
	其 他	<u>-</u>	<u>7,389</u>
		<u>\$ 66,512</u>	<u>\$ 71,954</u>
其他應收款	子 公 司		
	智歲香港	\$ -	\$ 46,750
	其 他	<u>3,097</u>	<u>1,915</u>
		<u>\$ 3,097</u>	<u>\$ 48,665</u>

流通在外之應收關係人款項未收取保證。

(五) 應付關係人款項

帳 列 項 目	關係人類別 / 名稱	109 年 12 月 31 日	108 年 12 月 31 日
應付帳款	子 公 司		
	智緯科技	\$ -	\$ 22,230
	其 他	<u>489</u>	<u>189</u>
		<u>\$ 489</u>	<u>\$ 22,419</u>
其他應付款	子 公 司	<u>\$ 2,454</u>	<u>\$ 7,396</u>

流通在外之應付關係人款項未提供擔保。

附 件

(六) 預付款項

關係人類別 / 名稱	109年12月31日	108年12月31日
子公司		
智緯科技	\$ -	\$ 47,833
其他	<u>3,728</u>	<u>3,539</u>
	<u>\$ 3,728</u>	<u>\$ 51,372</u>

(七) 取得無形資產

本公司於 109 年度向子公司智歲全球購買影片，取得價款為 39,100 千元，已於 109 年底前支付。

(八) 其他關係人交易

1. 本公司因廣告及研究需求，委託子公司 StarLite 提供設計服務，109 年度支付 5,087 千元，列入營業費用項下。
2. 本公司委託子公司智歲全球經營管理營運點，109 及 108 年度分別支付 4,560 千元及 3,824 千元，列入營業成本項下。另本公司 109 年度自子公司智歲全球取得影片授權及專案服務共計 10,430 千元，列入營業成本項下。

(九) 主要管理階層薪酬

本公司對董事及其他主要管理階層之薪酬總額如下：

	109 年度	108 年度
短期員工福利	\$ 8,558	\$ 14,068
退職後福利	<u>402</u>	<u>313</u>
	<u>\$ 8,960</u>	<u>\$ 14,381</u>

三十、質抵押之資產

下列資產業經提供作為工程履約保證、租地開發、政府補助款及借款之擔保品說明如下：

項 目	內 容	109 年 12 月 31 日	108 年 12 月 31 日
按攤銷後成本衡量之金融資產－流動	定期存款及備償戶	\$100,570	\$228,438
按攤銷後成本衡量之金融資產－非流動	定期存款	15,000	15,000
不動產、廠房及設備淨額	土地及建築物	<u>626,457</u>	<u>481,345</u>
		<u>\$742,027</u>	<u>\$724,783</u>

附 件

三一、重大或有負債及未認列之合約承諾

(一) 截至 109 年及 108 年 12 月 31 日止，本公司為工程之工程履約及保固而開立之履約保證票據分別為 15,468 千元及 15,639 千元；由銀行保證之履約保證金額分別為 27,112 千元及 102,598 千元。

(二) 截至 109 年及 108 年 12 月 31 日止，本公司為取得研究發展補助而開立之履約保證金額皆為 33,600 千元。

三二、其他事項

受到新型冠狀病毒肺炎（COVID-19）疫情蔓延之影響，對全球經濟帶來威脅及衝擊，其中觀光及休閒娛樂產業受到重挫。本公司主要產品為體感模擬遊樂設備，部分客戶受疫情影響延後設備交期，致 109 年度依完工程度衡量認列之營業收入大幅下降。惟截至本查核報告日止，尚無客戶取消訂單之情事，待疫情趨緩及各國政府政策鬆綁，本公司預期營業將可逐漸恢復正常。

本公司已按報告日可得資訊，將疫情造成之影響納入重大會計估計之考量，請參閱附註五；109 年度取得政府補助款資訊，請參閱附註二三(二)。

此外，為因應疫情影響，合併公司已（擬）採取之行動，請參閱合併財務報告附註三三項下說明。

三三、具重大影響之外幣資產及負債資訊

以下資訊係按本公司功能性貨幣以外之外幣彙總表達，所揭露之匯率係指該等外幣換算至功能性貨幣之匯率。具重大影響之外幣資產及負債如下：

單位：各外幣千元／新台幣千元／匯率元

	外	幣	匯	率	帳	面	金	額
109 年 12 月 31 日								
外幣資產								
貨幣性項目								
美金	\$	6,983	28.48	(美金：新台幣)			\$	198,887
歐元		105	35.06	(歐元：新台幣)				3,673

(接次頁)

附 件

(承前頁)

	外	幣 匯	率	帳 面	金 額
人 民 幣	\$ 36,611	4.38	(人民幣：新台幣)	\$ 160,358	
加 拿 大 幣	1,112	22.37	(日幣：新台幣)	24,876	
108 年 12 月 31 日					
外幣資產					
貨幣性項目					
美 金	23,039	30.08	(美金：新台幣)	693,013	
歐 元	1,271	33.54	(歐元：新台幣)	42,629	
人 民 幣	56,612	4.32	(人民幣：新台幣)	244,564	
加 拿 大 幣	1,190	23.08	(加拿大幣：新台幣)	27,465	
外幣負債					
貨幣性項目					
美 金	41	30.08	(美金：新台幣)	1,233	

本公司於 109 及 108 年度外幣淨兌換損失（包含已實現及未實現）分別為 29,999 千元及 24,694 千元，由於外幣交易之貨幣種類繁多，故無法按各重大影響之外幣別揭露兌換損益。

三四、附註揭露事項

(一) 重大交易事項及(二)轉投資事業相關資訊

1. 資金貸與他人：附表一。
2. 為他人背書保證：無。
3. 期末持有有價證券情形（不包含投資子公司及關聯企業權益部分）：附表二。
4. 累積買進或賣出同一有價證券之金額達新台幣 3 億元或實收資本額 20% 以上：無。
5. 取得不動產之金額達新台幣 3 億元或實收資本額 20% 以上：無。
6. 處分不動產之金額達新台幣 3 億元或實收資本額 20% 以上：無。
7. 與關係人進、銷貨之金額達新台幣 1 億元或實收資本額 20% 以上：附表三。
8. 應收關係人款項達新台幣 1 億元或實收資本額 20% 以上：無。

附 件

9. 從事衍生工具交易：附註七。
10. 被投資公司資訊：附表四。

(三) 大陸投資資訊

1. 大陸被投資公司名稱、主要營業項目、實收資本額、投資方式、資金匯出入情形、持股比例、本年度損益及認列之投資損益、年底投資帳面價值、已匯回投資損益及赴大陸地區投資限額：附表五。
2. 與大陸被投資公司直接或間接經由第三地區所發生下列之重大交易事項，暨其價格、付款條件、未實現損益：
 - (1) 進貨金額及百分比與相關應付款項之年底餘額及百分比：無。
 - (2) 銷貨金額及百分比與相關應收款項之年底餘額及百分比：

	建造合約收入		應收帳款	
	金額	佔該科目 %	金額	佔該科目 %
智歲遊樂設備	\$63,107	8	\$66,512	36

- (3) 財產交易金額及其所產生之損益數額：無。
 - (4) 票據背書保證或提供擔保品之年底餘額及其目的：無。
 - (5) 資金融通之最高餘額、期末餘額、利率區間及當期利息總額：無。
 - (6) 其他對當年度損益或財務狀況有重大影響之交易事項：無。
- (四) 主要股東資訊：股權比例達 5% 以上之股東名稱、持股數額及比例：附表六。

附 件

智崱資訊科技股份有限公司及轉投資公司

資金貸與他人

民國 109 年 1 月 1 日至 12 月 31 日

附表一

單位：除另予註明者外，新台幣千元

編號	貸出資金之公司	貸與對象	往來科目	是否為關係人	本期最高餘額	期末餘額	實際動支金額	利率區間 (%)	資 金 貸 與 性 質	業務往來金額	有短期融通 資金必要 之原因	提列備抵呆帳金額	擔 保 品 稱 價 值	對個別對象資金 貸 與 限 額	資金貸與總額	備 註	
0	本公司	智崱全球	其他應收款-關 係人-其他	是	\$ 150,000	\$ 150,000	\$ -	-	短期資金融通	\$ -	營運週轉	\$ -	-	\$ -	\$ 264,626	\$ 1,058,507	註 1、註 2
0	本公司	智崱香港	其他應收款-關 係人-其他	是	150,000	150,000	-	-	短期資金融通	-	營運週轉	-	-	-	264,626	1,058,507	註 1、註 2
0	本公司	智緯科技	其他應收款-關 係人-其他	是	150,000	-	-	-	短期資金融通	-	營運週轉	-	-	-	-	-	註 3

註 1：本公司對子公司資金貸與總額以不超過本公司最近期財務報表淨值之百分之四十為限。

註 2：本公司對子公司資金貸與之個別限額以其淨值之百分之十為限。

註 3：本公司於 109 年 9 月 30 日吸收合併。

附 件

智歲資訊科技股份有限公司及轉投資公司

期末持有有價證券明細表

民國 109 年 12 月 31 日

附表二

單位：除另予註明者外，新台幣千元

持 有 之 公 司	有 價 證 券 種 類 及 名 稱	與 有 價 證 券 發 行 人 之 關 係	帳 列 項 目	期 末				備 註
				股 數 / 單 位 數	帳 面 金 額	持 股 比 例 (%)	公 允 價 值	
本 公 司	基 金							
	群益人民幣貨幣市場基金	無	透過損益按公允價值衡量之金融資產－流動	555,526	\$ 28,733	-	\$ 28,733	
	國泰人民幣貨幣市場基金	無	透過損益按公允價值衡量之金融資產－流動	423,657	22,540	-	22,540	
	美國投資級企業債券基金	無	透過損益按公允價值衡量之金融資產－流動	550,000	26,409	-	26,409	
	群益全球優先順位高收益債券基金	無	透過損益按公允價值衡量之金融資產－流動	453,038	22,366	-	22,366	
	國泰主順位資產抵押高收益債券基金 A (美元)	無	透過損益按公允價值衡量之金融資產－流動	2,232,766	22,841	-	22,841	
	摩根環球企業債券基金	無	透過損益按公允價值衡量之金融資產－流動	158,884	92,265	-	92,265	
	野村 NN(L)投資級公司債基金 X 股	無	透過損益按公允價值衡量之金融資產－流動	673	31,442	-	31,442	
	保德信美國投資級企業債券基金 (美金)	無	透過損益按公允價值衡量之金融資產－流動	94,464	29,281	-	29,281	
	瀚亞投資－美國優質債券基金 A (美元)	無	透過損益按公允價值衡量之金融資產－流動	47,831	29,291	-	29,291	
							<u>\$ 305,168</u>	<u>\$ 305,168</u>
智 歲 全 球	普 通 股 股 票							
	飛躍文創股份有限公司	無	透過損益按公允價值衡量之金融資產－流動	264,001	\$ -	0.93	\$ -	
	This is Holland B.V.	無	透過損益按公允價值衡量之金融資產－非流動	100	9,466	10	9,466	
	特 別 股 股 票							
	This is Holland B.V.	無	按攤銷後成本衡量之金融資產－非流動	200	35,060	-	35,060	
							<u>\$ 44,526</u>	<u>\$ 44,526</u>
Holey Holdings Limited	普 通 股 股 票							
	Discover NY Project Company, LLC	無	透過損益按公允價值衡量之金融資產－非流動	2,143	<u>\$ 116,255</u>	19.44	<u>\$ 116,255</u>	

(接 次 頁)

附 件

(承前頁)

持有之公司	有價證券種類及名稱	與有價證券發行人之關係	帳列項目	期末				備註
				股數／單位數	帳面金額	持股比例(%)	公允價值	
智歲遊樂設備	基金							
	中國工商－法人〔添利寶〕淨值型理財產品	無	透過損益按公允價值衡量之金融資產－流動	1,000,000	\$ 6,505	-	\$ 6,505	
	寧波銀行－啟盈淨值型6號(可提前贖回型)	無	透過損益按公允價值衡量之金融資產－流動	83,921	438	-	438	
	普通股股票							
	飛覽天下文化發展有限公司	無	透過損益按公允價值衡量之金融資產－非流動	20,000,000	155,753	4	155,753	
					<u>\$ 162,696</u>		<u>\$ 162,696</u>	
智歲文化創意	基金							
	中國工商－法人〔添利寶〕淨值型理財產品	無	透過損益按公允價值衡量之金融資產－流動	500,000	\$ 2,364	-	\$ 2,364	
	寧波銀行－啟盈淨值型6號(可提前贖回型)	無	透過損益按公允價值衡量之金融資產－流動	706,725	3,689	-	3,689	
	寧波銀行－日利盈2號(保本)理財產品	無	透過損益按公允價值衡量之金融資產－流動	500,000	2,190	-	2,190	
					<u>\$ 8,243</u>		<u>\$ 8,243</u>	
海歲文化創意	基金							
	寧波銀行－啟盈淨值型6號(可提前贖回型)	無	透過損益按公允價值衡量之金融資產－流動	1,350,880	\$ 7,050	-	\$ 7,050	
	寧波銀行－智能活期理財1號(非保本浮動收益型)	無	透過損益按公允價值衡量之金融資產－流動	1,400,000	6,201	-	6,201	
	寧波銀行－開啟式淨值型理財1號(非保本浮動)	無	透過損益按公允價值衡量之金融資產－流動	8,532,685	46,777	-	46,777	
					<u>\$ 60,028</u>		<u>\$ 60,028</u>	

附 件

智崙資訊科技股份有限公司及轉投資公司
與關係人進、銷貨之金額達新台幣 1 億元或實收資本額 20% 以上
民國 109 年 1 月 1 日至 12 月 31 日

附表三

單位：新台幣千元
(除另註明者外)

進(銷)貨之公司	交易對象名稱	關係	交易情形			交易條件與一般交易不同之情形及原因	應收(付)票據、帳款		備註		
			進(銷)貨金額	佔總進(銷)貨之比率(%)	授信期間		單價	授信期間		餘額	佔總應收(付)票據、帳款之比率(%)
本公司	智緯科技	子公司	進貨	\$133,600	20	月結 45~75 天收款	價格無一般交易條件可資比較	一般交易條件為月結 45~75 天	\$ -	-	-

附 件

智崱資訊科技股份有限公司及轉投資公司

被投資公司相關資訊

民國 109 年 1 月 1 日至 12 月 31 日

附表四

單位：除另註明者外，新台幣千元

投資公司名稱	被投資公司名稱	所在地區	主要營業項目	原 始 投 資 金 額		年 底 持 股 情 形			被投資公司本年度(損)益	本年度認列之投資(損)益	備註
				本 年 年 底	上 年 年 底	股 數	比 率 (%)	帳 面 金 額			
本公司	智緯科技	台灣	體感遊樂設備關鍵組件之製造及買賣	\$ -	\$ 55,000	-	-	\$ -	\$ 25,884	\$ 27,453	子公司及註2
本公司	智崱創藝	台灣	體感遊樂設備周邊商品之開發及銷售	-	14,539	-	-	-	2	896	子公司及註2
本公司	智崱香港	香港	轉投資及貿易業務	270,727	200,338	-	100.00	263,931	(6,503)	(6,478)	子公司
本公司	智崱全球	台灣	自營據點開發、場域規劃與影片製作	300,000	300,000	36,214,332	100.00	345,088	(21,932)	(26,754)	子公司
本公司	Dili Jie	英屬維京群島	轉投資及貿易業務	267,955	267,955	-	100.00	307,117	(20,384)	(20,384)	子公司
智崱香港	Brogent Japan Entertainment	日本	日本國內業務經營及周邊商品之開發與銷售	10,161	10,161	-	40.00	3,331	1,142	1,142	關聯企業
智崱香港	hexaRide the first LLP	日本	自營據點開發與經營業務	44,122	35,818	-	88.89	22,066	(15,880)	(14,875)	子公司
Dili Jie	Jetway	開曼群島	轉投資及貿易業務	270,020	270,020	-	100.00	307,104	(20,366)	(20,366)	子公司
Jetway	Garley	英屬維京群島	轉投資及貿易業務	131,258	131,258	-	100.00	188,404	(18,225)	(18,225)	子公司
Jetway	Holey Holdings Limited	英屬維京群島	轉投資及貿易業務	139,753	139,753	-	100.00	117,779	(38,408)	(38,408)	子公司
智崱全球	Jetmay	英屬維京群島	轉投資及貿易業務	112,164	61,489	-	100.00	181,345	21,972	20,462	子公司
智崱全球	歐崱有限公司	香港	轉投資及貿易業務	43,641	18,635	-	100.00	32,559	(5,111)	(5,111)	子公司
Jetmay	StarLite	加拿大	自營據點開發與經營業務	15,054	15,054	-	100.00	12,825	1,766	1,766	子公司

註 1：本期認列之投資損益包含未實現損益之銷除。

註 2：於 109 年 9 月 30 日被本公司吸收合併後消滅。

註 3：大陸被投資公司相關資訊請參閱附表五。

附 件

智崑資訊科技股份有限公司及轉投資公司

大陸投資資訊

民國 109 年 1 月 1 日至 12 月 31 日

附表五

單位：除另予註明者外，新台幣千元

大陸被投資公司名稱	主要營業項目	實收資本額	投資方式	本年年初自台灣匯出累積投資金額	本年度匯出或收回投資金額	本年年底自台灣匯出累積投資金額	被投資公司本年度(損)益	本公司直接或間接投資之持股比例(%)	本年度認列投資(損)益(註)	本年年底投資帳面價值	截至本年度止已匯回投資收益	備註
智崑遊樂設備	進出口貿易業務	\$ 216,650	透過第三地區智崑香港及Garley再投資	\$ 222,712	\$ -	\$ 222,712	\$ 31,791	100.00	\$ 31,791	\$ 322,741	\$ -	
智崑文化創意	自營據點開發與經營業務	56,940	透過智崑遊樂設備再投資	-	-	-	(1,051)	100.00	(1,051)	73,342	-	
海崑文化創意	自營據點開發與經營業務	42,720	透過第三地區Jetmay公司再投資	46,334	42,120	88,454	20,273	100.00	20,273	170,006	-	
北京華威全球文化發展有限公司	自營據點開發與經營業務	-	透過智崑遊樂設備再投資	-	-	-	-	35.00	-	4,599	-	註 2

投資公司名稱	年底累計自台灣匯出赴大陸地區投資金額	經濟部投審會核准投資金額	依經濟部投審會規定赴大陸地區投資限額
本公司	\$ 311,166	\$ 311,166	\$ 1,587,761

註 1：投資損益係經本公司簽證會計師查核之財務報表認列。

註 2：尚未完成驗資程序，帳列預付投資款項下。

附 件

智歲資訊科技股份有限公司

主要股東資訊

民國 109 年 12 月 31 日

附表六

主 要 股 東 名 稱	股 份	
	持有股數 (股)	持股比例 (%)
歐陽志宏	3,807,191	6.82
富戊投資股份有限公司	3,137,246	5.62
中國信託商業銀行受託保管盈力管理諮詢有限公司投資專戶	2,997,400	5.37
潤泰全球股份有限公司	2,910,310	5.22

註 1：本表係以每季底最後一個營業日，計算股東持有公司已完成無實體登錄交付之普通股達 5% 以上資料。本公司個體財務報告所記載股本與實際已完成無實體登錄交付股數，可能因編製計算基礎不同或有差異。

註 2：上開資料如屬股東將持股交付信託，係以受託人開立信託專戶之委託人個別分戶揭示。至於股東依據證券交易法令辦理持股超過百分之十之內部人股權申報，其持股包括本人持股加計其交付信託且對信託財產具有運用決定權股份等，有關內部人股權申報資料請參閱公開資訊觀測站。

附 件

§重要會計項目明細表目錄§

項	目	編 號 / 索 引
資產、負債及權益項目明細表		
現金及約當現金明細表		明細表一
透過損益按公允價值衡量之金融資產－流動明細表		明細表二
應收帳款明細表		明細表三
存貨明細表		明細表四
預付款項明細表		明細表五
採用權益法之投資變動明細表		明細表六
不動產、廠房及設備變動明細表		附註十二
不動產、廠房及設備累計折舊變動明細表		附註十二
使用權資產變動明細表		附註十三
使用權資產累計折舊變動明細表		附註十三
無形資產變動明細表		附註十四
遞延所得稅資產明細表		附註二四
短期借款明細表		明細表七
應付帳款明細表		明細表八
其他應付款明細表		附註十八
長期借款明細表		明細表九
租賃負債明細表		明細表十
遞延所得稅負債明細表		附註二四
損益項目明細表		
營業收入明細表		附註二二
營業成本明細表		明細表十一
營業費用明細表		明細表十二
其他收益及費損淨額明細表		附註二三
財務成本明細表		附註二三
本期發生之員工福利、折舊及攤銷費用功能別彙總表		明細表十三

附 件

智崙資訊科技股份有限公司

現金及約當現金明細表

民國 109 年 12 月 31 日

明細表一

單位：除另予註明者外，新台幣千元

項	目	摘	要	金	額
庫存現金				\$	777
銀行存款					
活期存款					383,534
支票存款					53
外幣活期存款		美金 496,290.35 元、人民幣 488,870.11 元、歐元 376.24 元、日幣 839,588 元、加拿大幣 2,013.94 元			16,566
約當現金					
定期存款		年利率為 0.33%~2.4%；到期日 110.01.10~110.03.30			181,189
附買回債券		年利率為 0.05%~0.55%			<u>66,948</u>
					<u>\$649,067</u>

註：美金按匯率 US\$1=28.48 換算。

人民幣按匯率 CNY\$1=4.38 換算。

歐元按匯率 EUR\$1=35.06 換算。

日幣按匯率 JPY\$1=0.27665 換算。

加拿大幣按匯率 CAD\$1=22.37 換算。

附 件

智 崱 資 訊 科 技 股 份 有 限 公 司

透 過 損 益 按 公 允 價 值 衡 量 之 金 融 資 產 — 流 動 明 細 表

民 國 109 年 12 月 31 日

明 細 表 二

單 位：除 另 予 註 明 者 外，新 台 幣 千 元

名 稱	摘 要	單 位 數	原 始 投 資 金 額	單 價 (元)	公 允 價 值
群益人民幣貨幣市場基金	開放型基金	555,526	\$ 28,094	\$ 11.81	\$ 28,733
國泰人民幣貨幣市場基金	開放型基金	423,657	23,136	12.15	22,540
美國投資級企業債券基金	開放型基金	550,000	25,076	10.96	26,409
群益全球優先順位高收益 債券基金	開放型基金	453,038	21,686	11.27	22,366
國泰主順位資產抵押高收 益債券基金 A (美元)	開放型基金	2,232,766	24,595	10.23	22,841
摩根環球企業債券基金	開放型基金	158,884	91,841	580.71	92,265
野村 NN(L)投資級公司 債基金 X 股	開放型基金	673	29,980	46,708.34	31,442
保德信美國投資級企業債 券基金 (美金)	開放型基金	94,464	29,362	309.97	29,281
瀚亞投資—美國優質債券 基金 A (美元)	開放型基金	47,831	28,590	612.38	29,291
			<u>\$ 302,360</u>		<u>\$ 305,168</u>

附 件

智崴資訊科技股份有限公司

應收帳款明細表

民國 109 年 12 月 31 日

明細表三

單位：新台幣千元

客 戶 名 稱	金 額
關 係 人	
智崴遊樂設備	<u>\$ 66,512</u>
非關係人	
甲 集 團	16,611
乙 集 團	55,359
丙 集 團	24,772
丁 集 團	12,816
戊 集 團	8,308
其他（註 1）	<u>9,402</u>
	127,268
減：備抵損失（註 2）	<u>(10,864)</u>
	<u>116,404</u>
	<u>\$182,916</u>

註 1：各項餘額皆未超過本項目餘額之 5%。

註 2：本公司逾期一年以上之應收帳款為 97,132 千元。

附 件

智崙資訊科技股份有限公司

存貨明細表

民國 109 年 12 月 31 日

明細表四

單位：新台幣千元

項 目	金 額	
	帳 面 金 額	淨變現價值(註)
原 物 料	\$126,815	\$128,221
在 製 品	7,275	7,275
製 成 品	<u>84,577</u>	<u>84,627</u>
	<u>\$218,667</u>	<u>\$220,123</u>

註：淨變現價值基礎請參閱附註四重大會計政策之彙總說明。

附 件

智歲資訊科技股份有限公司

預付款項明細表

民國 109 年 12 月 31 日

明細表五

單位：新台幣千元

項	目	金	額
預付費用		\$ 38,214	
預付貨款		13,832	
留抵稅額		4,386	
其他（註）		<u>1,232</u>	
		<u>\$ 57,664</u>	

註：各項餘額皆未超過本項目餘額百分之五。

附 件

智崙資訊科技股份有限公司
採用權益法之投資變動明細表
民國 109 年度

明細表六

單位：除另予註明者外，新台幣千元

被 投 資 公 司	年 初 餘 額		本 年 度 增 加 (註 1)		本 年 度 減 少 (註 1)		年 底 餘 額		股 權 淨 值 (註 2)		提 供 擔 保 或 質 押 情 形	
	股 數	金 額	股 數	金 額	股 數	金 額	股 數	持 股 %	單 價 (元)	總 金 額		
智緯科技	7,696,266	\$ 110,798	9,351,254	\$ 97,959	17,047,520	(\$ 208,757)	-	-	\$ -	\$ -	-	
智崙創藝	1,500,000	12,745	-	896	1,500,000	(13,641)	-	-	-	-	-	
智崙香港	-	205,934	-	70,389	-	(12,392)	-	100	263,931	-	263,871	無
智崙全球	30,870,000	370,957	5,344,332	861	-	(26,730)	36,214,332	100	345,088	9.68	349,633	無
Dili Jie	-	<u>334,542</u>	-	<u>-</u>	-	(<u>27,425</u>)	-	100	<u>307,117</u>	-	<u>307,116</u>	無
		<u>\$1,034,976</u>		<u>\$ 170,105</u>		<u>(\$ 288,945)</u>			<u>\$ 916,136</u>		<u>\$ 920,620</u>	

註 1：本年度變動包含取得子公司股權、吸收合併子公司股權、對子公司所有權權益變動、採用權益法認列之子公司損益份額、國外營運機構財務報表換算之兌換差額及集團內順逆流交易調整。

註 2：股權淨值係依據被投資公司之財務報表及本公司持股比例計算。

附 件

智崴資訊科技股份有限公司

短期借款明細表

民國 109 年 12 月 31 日

明細表七

單位：除另予註明者外，新台幣千元

借款種類及債權人	借 款 期 限	年 利 率 (%)	餘 額	融 資 額 度	提 供 抵 押 或 擔 保 情 形
擔保借款					
京城銀行	110.02.26	0.4	<u>\$ 47,000</u>	\$ 47,000	定期存款

註：擔保情形請詳附註三十。

附 件

智崴資訊科技股份有限公司

應付帳款明細表

民國 109 年 12 月 31 日

明細表八

單位：新台幣千元

供 應 商 名 稱	金 額
關 係 人	
智崴全球	\$ 489
非關係人	
A 公 司	16,169
B 公 司	14,010
C 公 司	9,223
D 公 司	5,606
E 公 司	3,439
其他（註）	<u>8,693</u>
	<u>57,140</u>
	<u>\$ 57,629</u>

註：各項餘額皆未超過本項目餘額百分之五。

附 件

智崙資訊科技股份有限公司

長期借款明細表

民國 109 年 12 月 31 日

明細表九

單位：新台幣千元

債 權 銀 行	期 限 及 償 還 辦 法	年 利 率 (%)	金 額			抵 押 或 擔 保
			一 年 內 到 期	一 年 後 到 期	合 計	
抵押借款						
合作金庫銀行	120 年 10 月到期，按月本息平均攤還	1.5	\$ 14,758	\$159,382	\$174,140	建築物
中信銀行	121 年 1 月到期，每季償還本金 2,000 千元	1.66	8,000	82,000	90,000	土地及建築物
			<u>\$ 22,758</u>	<u>\$241,382</u>	<u>\$264,140</u>	

附 件

智崙資訊科技股份有限公司

租賃負債明細表

民國 109 年 12 月 31 日

明細表十

單位：除另予註明者外，新台幣千元

項	目	摘	要	租	賃	期	間	折	現	率	(%)	年	底	餘	額
土	地	土	地	使	用	權	101.03.14~ 121.03.13	1.71				\$121,637			
運	輸	設	備	公	務	車	107.07.30~ 112.12.14	1.71				7,586			
															129,223
															(13,883)
															<u>\$115,340</u>

附 件

智崙資訊科技股份有限公司

營業成本明細表

民國 109 年度

明細表十一

單位：新台幣千元

項	目	金	額
建造合約成本		\$372,472	
權利金成本		5,580	
門票成本		18,543	
勞務成本		16,451	
租金成本		10,655	
其他營業成本		<u>4,614</u>	
		<u>\$428,315</u>	

附 件

智崴資訊科技股份有限公司

營業費用明細表

民國 109 年度

明細表十二

單位：新台幣千元

項 目	推 銷 費 用	管 理 費 用	研 究 發 展 費 用	合 計
薪資支出	\$ 9,668	\$ 52,515	\$ 58,419	\$ 120,602
折 舊	-	46,395	5,082	51,477
雜項購置	64	1,754	37,168	38,986
勞 務 費	4,652	10,682	8,866	24,200
保 險 費	1,482	9,509	5,078	16,069
攤銷費用	993	3,959	2,886	7,838
退 休 金	500	2,463	2,780	5,743
廣 告 費	4,488	327	-	4,815
交 際 費	162	4,306	43	4,511
旅 費	1,197	1,374	1,121	3,692
稅 捐	-	3,689	-	3,689
佣金支出	1,789	-	-	1,789
其 他	<u>8,358</u>	<u>34,744</u>	<u>22,256</u>	<u>65,358</u>
	<u>\$ 33,353</u>	<u>\$ 171,717</u>	<u>\$ 143,699</u>	348,769
預期信用減損損失				<u>62,120</u>
				<u>\$ 410,889</u>

附 件

智崱資訊科技股份有限公司

本期發生之員工福利、折舊及攤銷費用功能別彙總表

民國 109 及 108 年度

明細表十三

單位：新台幣千元

	109 年度			108 年度		
	營業成本	營業費用	合 計	營業成本	營業費用	合 計
員工福利費用						
薪 資	\$ 25,521	\$118,198	\$143,719	\$ 28,389	\$144,750	\$173,139
勞 健 保	3,067	10,811	13,878	3,346	9,606	12,952
退 休 金	1,661	5,743	7,404	1,777	5,073	6,850
董 事 酬 金	-	2,404	2,404	-	7,421	7,421
其 他	1,296	8,562	9,858	1,402	10,214	11,616
	<u>\$ 31,545</u>	<u>\$145,718</u>	<u>\$177,263</u>	<u>\$ 34,914</u>	<u>\$177,064</u>	<u>\$211,978</u>
折 舊	\$ 22,510	\$ 51,477	\$ 73,987	\$ 22,539	\$ 50,599	\$ 73,138
攤 銷	22	7,838	7,860	1,035	9,414	10,449

註 1：109 及 108 年度本公司員工人數分別為 184 人及 180 人，其中未兼任員工之董事人數分別為 6 人及 5 人。

註 2： 1. 109 及 108 年度平均員工福利費用（『年度員工福利費用合計數－董事酬金合計數』／『年度員工人數－未兼任員工之董事人數』）分別為 982 千元及 1,169 千元。

2. 109 及 108 年度平均員工薪資費用（『年度薪資費用合計數／『年度員工人數－未兼任員工之董事人數』）分別為 807 千元及 989 千元。

3. 平均員工薪資費用調整變動情形（『本年度平均員工薪資費用－前一年度平均員工薪資費用』／前一年度平均員工薪資費用）-18%。

4. 109 及 108 年度監察人酬金分別為 402 千元及 2,160 千元。

（接次頁）

附 件

(承前頁)

5. 公司薪資報酬政策（包括董事、監察人、經理人及員工）。

(1) 獨立董事

不論公司盈虧，公司得按月支付報酬，並由薪酬委員會依其對公司營運參與程度及貢獻價值，酌予調整，並呈董事會同意。

(2) 一般董事及監察人

依本公司公司章程明定，不高於年度獲利之 2% 作為董事酬勞（本公司審計委員會設置前，監察人酬勞同此比例為董監酬勞），其個別報酬授權董事會依其對公司營運參與程度及貢獻價值，並依照同業通常水準議定之。

(3) 經 理 人

本公司薪酬委員會得就經理人對公司營運參與程度、貢獻之價值及績效目標達成情形，並參以同業薪資水準訂定經理人薪資報酬之內容及數額。

(4) 員 工

參考相關同業及上市櫃公司通常給付水準，制定合理薪資辦法，以保持公司內部公平性及外部競爭性。另依本公司公司章程明定，公司年度如有獲利，應提撥 5%~15% 為員工酬勞。

智歲資訊科技股份有限公司



董事長 歐陽志宏

